



2026 광업·광산물 통계연보

Yearbook of Minerals Statistics



국가통계 기본원칙

국가통계는 통계법의 대상이 되는 통계로서 사회·경제적 변화를 진단하고 과학적인 정책을 수립하기 위한 필수적인 공공재이다. 국가통계를 생산하는 통계작성기관은 국민의 신뢰를 얻고 고객을 만족시키기 위해 노력하여야 한다.

이에, 국가통계작성기관 및 그 종사자들의 자율성을 보장하고 책임성을 강화하기 위하여 국가통계의 기본원칙을 다음과 같이 정한다.

- 1** 국가통계는 공익적 가치를 가진 공공재로서 중립성이 보장되어야 한다.
- 2** 국가통계는 객관적이고 과학적인 방법을 사용하여 정확하고 신뢰할 수 있도록 작성되어야 한다.
- 3** 국가통계 작성을 위한 비용, 응답 및 조사부담 등을 고려한 계획을 수립하여 효율적인 조사가 이루어지도록 한다.
- 4** 국가통계는 다른 통계와 비교하여 사용할 수 있도록 비교 가능한 개념, 분류, 방법 등을 사용하여야 한다.
- 5** 개인이나 법인 또는 단체 등의 비밀에 속하는 자료는 통계목적으로만 사용되어야 하고 엄격히 보호되어야 한다.
- 6** 국가통계 작성에 필요한 인력, 예산, 전산 장비 및 프로그램 등을 충분히 확보하여야 한다.
- 7** 국가통계의 실용성을 향상시키고, 공익적 가치를 극대화하기 위하여 이용자들을 효과적으로 참여시켜야 한다.
- 8** 국가통계는 모든 이용자들이 쉽고 편리하게 접근하여 활용할 수 있어야 한다.

● 이용자를 위하여

1. 「광업·광산물 통계연보」는 각 광산에서 매월 보고하는 ‘광물생산보고’와 한국무역통계진흥원의 수출입자료를 근거로 작성·발간함
 - * 생산 및 수출입 이외의 통계는 각각의 통계자료마다 자료출처를 밝힘
 - * 석탄광 생산 통계 제공 : 석탄협회
2. 본 통계연보에는 광산물 생산실적 및 수출입, 광산의 노무 및 임금 현황 등의 자료가 수록되어 있음
3. 시계열 분석을 위해 최근 20년 이상의 통계를 수록하였으며, 본 통계연보의 수치와 전년도 통계연보 또는 ‘월간 자원정보’의 수치가 일치하지 않는 경우에는 보정작업에 의해 정정된 것으로, 최종 확정된 본 통계연보의 자료를 참조 바람
4. 모든 수치는 세목과 합계가 각각 반올림 되었으므로 세목의 합계가 총계와 일치하지 않는 경우도 있음
5. 통계표 중 사용된 부호는 다음과 같음
 - 0 : 단위미만
 - : 해당숫자 없음
 - N/A : 자료 없음
6. 본 통계연보의 내용을 인용할 때에는 ‘한국지질자원연구원 「2026년도 광업·광산물 통계연보」 ○페이지에서 전재’라고 표기 바람
7. 본 통계연보는 발간과 동시에 한국지질자원연구원 홈페이지의 광물자원통계포털 (www.kigam.re.kr/mici/) 통해 이용할 수 있음
8. 본 통계연보 수록 내용에 대한 문의처
한국지질자원연구원 미래전략연구센터 (☎ 042 - 868 - 3293)
9. 본 통계집은 2011년까지는 「광산물수급현황」으로 발간되었으며, 2012년부터 「광업·광산물 통계연보」와 「광산물 수급 분석」으로 분권 발행됨

● 통계 구조 안내

• 통계집계 대상광종의 형태를 모두 광석 기준으로 일원화

- ▶ (기존) 금 및 은은 「금속(제련물)」을, 그 외 금속광 및 비금속광은 「광석(광산물)」을 대상으로 통계 작성
- ▶ (개정) 통계 집계 대상 광물 모두 「광석(광산물)」으로 작성
즉, 금, 은이 아닌 '금광, 은광'이 통계집계 대상이 됨

- 통계연속성 유지를 위해, 개정된 원칙을 기준으로 국내생산, 수입, 수출, 내수, 자급률 추이에 대한 시계열 통계자료를 재산정하여 제공함
- 기존 제공되던, 금 및 은의 「금속(제련물)」통계는 '귀금속통계'를 신설하여 별도 제공함
※ 생산통계는 해당광종의 광석과 타광석의 제련부산물로부터 생산된 물량(제련물)을 작성 및 제공하며, 수입 및 수출은 과(99.9%이상)의 형태로 교역되는 제품의 교역 통계를 제공함

• 광업법내의 법정광물 분류에 맞추어 대리석을 석회석에 포함

- ▶ (기존) 석회석과 대리석을 각각 분리하여 통계 제공
- ▶ (개정) 광업법 법정광물 분류에 따라 석회석과 대리석을 통합해 '석회석'으로 통계 제공

- 법정광물 분류에 따라 석회석과 대리석을 각각 구분하지 않고 석회석으로 통칭하여 통계를 집계함
※ 광업법(제3조)에서 지정하는 법정광물에서는 대리석과 석회석을 구분하지 않고 대리석을 석회석으로 통칭하고 있다.

• 석탄광 통계 수록

- 2013년(2014년 발행)까지는 일반광(금속광 및 비금속광)을 대상으로 통계 집계 및 제공
- 2014년(2015년 발행)부터는 일반광과 더불어 석탄광으로 통계 범주를 확대하여 제공하며, 국내 전 광산의 생산활동 통계제공

• 개별 광산정보 공개 제한

- 기업정보비밀 및 통계법에 근거하여 개별 광산의 생산실적 자료는 제공하지 않으며, 광종별 생산 광산의 광산명 및 소재지에 한하여 제공함

• 미제공 통계

- 가행실적(생산)이 없거나 미보고 광산에 대한 통계는 미집계
- 수급실적(생산, 수입, 수출)이 없는 광종에 대한 정보 미제공

● 주요 용어 해설

- **MT** : metric ton
- **정광** : 채굴된 원광석에서 불순물을 제거하여 제련원료 또는 공업원료로 직접 사용할 수 있을 정도로 선광 등의 공정을 통해 품위를 높인 것
- **일반광** : 금속광 및 비금속광을 포함한 것으로 석탄을 제외함
- 광업법내의 법정광물 분류에 따라 **석회석류** (석회석, 방해석, 백운석, 대리석),
고령토류 (고령토, 도석, 벤토나이트, 산성백토, 점토)
- **각급** : 기준등급 없이 모든 품위를 동일하게 취급
- **품위** : 광석 중의 유용원소 함유량을 의미하며 어떤 특정 원소 또는 화합물의 총량에 대한 중량 비율로 통상 %, g/t 등으로 표시함
- **종업원수** : 사무직, 기술직, 갱내, 갱외, 기타 인원을 포함한 근로자수로 월평균 or 년평균 근로자 (총근로자수/가행월수)로 제공함
- **가동공수** : 작업량을 표시하는 단위로서 1인 8시간 작업량을 1공으로 계산한다. 즉 5명이 하루에 8시간씩 20일을 근무하였다면 100공으로 작업량을 표시한다.

광물자원통계포털 (www.kigam.re.kr/mici/)





I

총괄지표

1. 통계 작성 개요	12
2. 2025년 광산물 수급 실적표	14
3. 2025년 광종별 수급 총괄표	16
4. 2025년 생산, 수입, 수출 및 내수의 상위 10개 광종	20



II

통계도표

1. 광산물 생산액	24
2. 광산물 내수액	24
3. 광산물 수출액	25
4. 광산물 수입액	25
5. 광산물 자금률	26
6. 광종별 자금도	26
7. 내수 금액 상위 10개 광종 구성비 추이	27
8. 광종별 생산 추이	27
9. 생산 광산수 추이	28
10. 종업원 수 추이	28
11. 광종별 종업원 수 비율 추이	29
12. 매출 규모별 광산 수	29
13. 지역별 광산 분포비	30
14. 광종별 연 가동공수	30
15. 수출 구조 (광종별/국가별 비중)	31
16. 수입 구조 (광종별/국가별 비중)	33



III

통계편

1. 2025년 광산물 수급

1- 1. 2025년 광산물 생산종합	38
1- 2. 2025년 월별 광산별 생산량	40
1- 3. 2025년 지역별 광산물 생산량	42
1- 4. 2025년 광종별 품목별 수출입실적	44
1- 5. 2025년 광종별 국가별 수출입실적	48
1- 6. 2025년 국가별 광종별 수출입실적	84
1- 7. 2025년 광종별 상위 수입국별 점유율	122
1- 8. 2025년 매출 규모별 광산수	124
1- 9. 2025년 광종별 월별 생산 광산수	125
1-10. 2025년 광종별 지역별 광산수	126
1-11. 2025년 광종별 지역별 근로자수	127
1-12. 2025년 월별 광종별 가동공수	128
1-13. 2025년 지역별 가동공수	130
1-14. 2025년 광종별 지역별 생산광산	132
1-15. 2025년 귀금속 통계	138

2. 생산

2-1. 광종별 생산량	142
2-2. 가행 광산수	146
2-3. 지역별 월별 근로자수	147
2-4. 광종별 월평균 근로자수	148
2-5. 광종별 근로자 임금	150

3. 수출입

3-1. 광종별 수출량	154
3-2. 광종별 수출액	160
3-3. 광종별 수입량	166
3-4. 광종별 수입액	172
3-5. 광산물 교역규모	178



IV

부록

1. 법정(法定)광물 (59종 : 광업법 제 3 조)	182
2. 광산물 기본 관세율 현황 (2025년 12월 기준)	182
3. 광물의 용도	184
4. 광종별 품질요건	186
5. 광종별 광업권 등록현황	190
6. 2025년도 광종별 광업권별 등록·소멸·회복 현황	191
7. 국별 석재(石材) 수출입 실적	192
8. 2025년 우리나라 품목별 수출입 실적	194
9. 시멘트 업체별 생산량	195
10. 국내 광종별 매장량	196
11. 해외 광종별 매장량	197

I

총괄지표

KI G A M

I

총괄지표

1	통계 작성 개요	12
2	2025년 광산물 수급 실적표	14
3	2025년 광종별 수급 총괄표	16
4	2025년 생산, 수입, 수출 및 내수의 상위 10개 광종	20

1 통계 작성 개요

광업활동 분석과 효과적인 자원수급 대책을 마련하기 위해서는 광산 가행활동, 개발대상 광종, 근로자 현황 등 다양한 자료와 통계의 체계적 작성과 관리가 필수적이다. 또한 국내 경제, 산업 활동과 관련하여 다양한 광물 자원의 수요와 교역이 발생하는데, 이를 위한 원료 자원의 안정적 확보와 원활한 공급, 관련 기술개발 등을 위해 광산물에 대한 수급 통계의 체계적 작성과 관리는 매우 중요한 사안이라 할 수 있다. 이러한 이유로 세계 각국은 자국 내 광산물에 대한 수급통계를 작성, 공표하고 있다.

우리나라는 광업법에 근거하여(광업법 시행령 제 62조 4항 4조)정부가 전담조직(한국지질자원연구원)을 통해 광산물 및 광산 통계를 집계하여 자료를 공표하고 있다. 즉, 지질자원연구원이 매월 광산으로부터 ‘광산물 생산 보고’와 지련소로부터 관련 자료를 보고 받은 후, 자료의 검증 및 광종별 기준가격/기준품위 적용, 용도별 판매 구성 분류 등의 조정/분석 과정을 거쳐 생산통계를 작성하게 되며(국가지정승인통계 제 115002)¹⁾, 무역협회의 광산물 교역관련 자료의 입수를 통해 수급관련 통계를 작성하고 있다.

구축된 통계는 온·오프라인 형태로(통계책자 및 광물자원통계포털<http://www.kigam.re.kr/mici/>) 중앙부처, 지방자치단체는 물론 공공기관(한국은행, 통계청, 공기업 등)에 정기적으로 제공되어 광업관련 2차 통계 작성 기초 자료로 활용하고 있다. 즉, 한국은행은 광업부문의 부가가치액 산정, 광업등록사무소는 광업권의 유지 및 취소 등의 관리, 중앙정부는 광업정책과 자원수급 정책 수립, 광업 관련 법·제도 입안 및 개정 등을 위한 근거 자료로 활용되고 있다. 또한 미국지질조사소(USGS: U.S Geological Survey) 등 해외 통계집계 기관에 한국의 광산물 공식 통계로 정기적으로 제공되고 있다.

2013년 통계연보(2014년 발간)부터는 통계이용성과 통계정확성을 제고하기 위해 광업법에서 제시하는 법정 광물 범주와 동일하고 일부 광종 집계방식 변경 등의 통계구조 개편을 시행하였다(※자세한 내용은 ‘통계구조 개편안내’ 참조). 또한 2014년도에는 정부의 요청에 따라 석탄광 통계를 함께 수록하고 있다. 즉, 기존의 일반광(금속광 및 비금속광)과 더불어 석탄광을 제공하여 기존에 제공되는 통계항목 중 일부는 범주가 변경되었다.

가. 통계 작성 일반사항

- 통계의 명칭 : 광산물 생산통계
- 통계 작성기관 : 한국지질자원연구원 미래전략연구실
- 통계의 종류 : 일반, 보고통계
- 통계작성 승인번호 : 제115002호

나. 작성 근거

- 광업법 시행령 제62조 4항 4호
- * 제86조 제1항 제4호의 국가 지질 또는 광물 자원의 조사 사업 및 광물자원 관련 기술 개발사업은 다음과 같다.
 4. 광업통계 작성 사업
 5. 광산물의 수급에 관한 분석 및 조사 사업

다. 작성대상 및 내용

- 대상 광종 : 일반광(금속광 및 비금속광) 및 석탄광
- * 석탄광 관련 통계는 석탄협회가 생산한 통계를 재인용
- 작성 내용

1) 2025년 1월~12월까지 보고된 광산 중 생산실적이 있는 광산 287개소(금속광 18개소, 비금속광 267개소, 석탄광 2개소)의 보고를 기반으로 생산실적 및 광업통계를 집계함(최종집계 기준일: 2025. 4. 8). 석탄광 관련 자료는 석탄협회 자료임

- 광산물 통계 : 법정광물에 대한 생산, 수출, 내수, 재고, 판매 등
- 광산 통계 : 매출규모, 지역별 분포, 광산별 생산량, 노무 등
- * 광종별 수급 및 자급도, 지역별·월별·광산별 생산 등으로 세분화하여 통계 제공

라. 작성 방법 및 체계

- 작성방법 : 광산에서 “광물생산보고서”를 작성하여 지자체에 보고하고, 지자체는 해당보고서에 대한 검토 후 산업통상자원부에 보고함. 보고된 “광산물 생산보고서”를 기반으로 매월 한국지질자원연구원에서 통계 작성
- 작성체계 : 광산 → 지자체 → 한국지질자원연구원 → 산업통상자원부

마. 결과공표

- 광업·광산물 통계 연보 : 매년
- * 2012년까지 발행된 『광산물수급현황』은 2013년부터 통계연보(『광업·광산물 통계연보』와 분석보고서(『광산물 수급 분석』)로 분권 발행
- 온라인통계포털: 광물자원통계포털(www.kigam.re.kr/mici/) : 매월, 매년



2 2025년 광산물 수급 실적표 (금액)

(단위: 십억원)

구 분		경상가격기준					
		2024			2025		
		합계	일반광	석탄광	합계	일반광	석탄광
수요 (십억원)	내수(A)	48,969	26,561	22,408	47,389	29,748	17,641
	수출(B)	1,503	1,502	0.3	1,378	1,378	0.2
	당해년재고	798	637	161	768	687	81
공급 (십억원)	생산(C)	1,994	1,897	97	1,972	1,897	76
	수 입	49,238	27,020	22,218	47,695	30,201	17,494
	전년 재고	976	683	292	859	697	162
자금율 (C/A) * 100(%)	합 계	4.1			4.2		
	일반광	7.1			6.4		
	금 속	0.4			0.4		
	비금속	71.4			86.1		
	석탄광	0.4			0.4		
수입의존도 (A-C)/A * 100(%)	합 계	95.5			95.8		
	일반광	95.9			93.6		
	금 속	92.9			99.6		
	비금속	28.6			13.9		
	석탄광	99.6			99.6		

* 주: 환율은 2025년도 평균치임 (1,422.22원/US\$)

2 2025년 광산물 수급 실적표 (물량)

(단위: 천톤)

구 분		경상가격기준					
		2024			2025		
		합계	일반광	석탄광	합계	일반광	석탄광
수요 (십억원)	내수(A)	281,420	166,471	114,949	270,526	160,981	109,545
	수출(B)	3,290	3,290	0.3	3,092	3,092	0.2
	당해년재고	7,372	6,470	902	7,258	6,806	452
공급 (십억원)	생산(C)	88,181	87,638	543	83,591	83,170	422
	수 입	196,329	82,654	113,675	189,904	81,231	108,673
	전년 재고	7,572	5,939	1,633	7,380	6,478	902
자급율 (C/A) * 100(%)	합 계	31.3			30.9		
	일반광	52.6			51.7		
	금 속	0.8			0.6		
	비금속	96.6			96.8		
	석탄광	0.5			0.4		
수입의존도 ((A-C)/A) * 100(%)	합 계	68.7			69.1		
	일반광	47.4			48.3		
	금 속	99.2			99.4		
	비금속	3.4			3.2		
	석탄광	99.5			99.6		

3 2025년 광종별 수급 총괄표 (물량)

광종명	품위	단위	총수요	국내생산	수입	수출	내수	재고	
								전년이월	당해연말
일 반 광			170,879,509	83,169,801	81,231,357	3,092,089	160,980,892	6,478,355	6,806,525
금 속 광	소계	MT	78,985,020	478,817	75,899,622	784,876	75,599,464	2,606,582	2,600,678
금 광	Au 99.9%	KG	5,302	82	5,181	0	5,302	39	0
					[27,983,340] ^b	[5,000] ^b			
은 광	Au 99.9%	KG	472,931	5,686	466,683 ^a	0 ^a	472,931	562	0
					[52,945,515] ^b	[116,700] ^b			
동 광	Cu 25-29%	MT	1,733,224	0	1,733,221	177,385	1,555,835	4	4
연 광	Pb 50%	MT	649,252	2,534	615,149	1,138	597,948	31,569	50,166
아 연 광	Zn 50%	MT	1,506,246	6,274	1,336,443	30,085	1,360,070	163,529	116,091
철 광	Fe 56-65%	MT	71,195,287	277,474	68,602,633	295,446	68,512,190	2,315,179	2,387,651
몰리브덴광	Mo 52-90%	MT	42,642	543	42,099	7,075	35,566	0	0
망 간 광	Mn 30% >	MT	313,444	0	286,444	525	301,919	27,000	11,000
티 타 늑광	각급	MT	328,305	188,629	78,904	269,676	33,059	60,772	25,570
텅 스텐광	WO3 70%	MT	191	67	2	54	0	122	137
주 석 광	각급	MT	97	0	0	97	0	97	0
황 철 석	FeS 45%	MT	1,564	0	1,564	0	1,564	0	0
니 켈		MT	2,752,457	0	2,752,457	1,284	2,751,173	0	0
코 발 트		MT	0	0	0	0	0	0	0
크 롬 광	각급	MT	6,797	0	6,797	0	6,797	0	0
질 코 늑광	각급	MT	4,157	0	4,157	82	4,075	0	0
알루미늄광	각급	MT	433,897	0	433,897	480	433,417	0	0
베 린 륜광		MT	0	0	0	0	0	0	0
수 은		MT	0	0	0	0	0	0	0
게르마늄광		MT	9	0	0	9	0	9	0
안티모니광	각급	MT	2	0	0	2	0	2	0
백 금 광		KG	0	0	0	0	0	0	0
비 소 광	As 30%	MT	12	0	0	12	0	12	0
탄 탈 륜광		MT	0	0	0	0	0	0	0
바 나 뎀광		MT	1,491	0	95	1,490	0	1,396	0
니 오 붐광		MT	0	0	0	0	0	0	0
기 타	각급	MT	10,171	3,208	112	36	76	6,851	10,059

a : 정광내 포함된 금속량 추정치 (metal content)

b : 정광 단위 중량 (gross weight)

광종명	품위	단위	총수요	국내생산	수입	수출	내수	재고	
								전년이월	당해연말
비금속광	소계	MT	91,894,489	82,690,984	5,331,735	2,307,213	85,381,428	3,871,773	4,205,847
활석	각급	MT	212,004	1,875	197,570	33,550	165,587	12,560	12,867
납석	각급	MT	826,426	321,691	933	48,863	214,476	503,803	563,088
장석	각급	MT	739,149	582,494	10,061	30,978	550,792	146,595	157,380
고령토	각급	MT	1,093,856	677,667	215,130	51,278	836,517	201,059	206,061
석회석	각급	MT	79,670,335	75,088,377	1,889,230	195,260	76,496,983	2,692,729	2,978,092
규석	각급	MT	2,614,077	2,450,631	44,534	6,476	2,510,583	118,912	97,018
규사	각급	MT	2,265,861	1,322,195	823,319	13,767	2,148,092	120,347	104,002
규조토	각급	MT	176,792	10,807	161,670	1,127	172,379	4,315	3,285
인광석	각급	MT	539,979	0	539,979	0	539,979	0	0
황	각급	MT	2,045,057	2,000,000	45,057	1,518,843	526,214	0	0
사문석	각급	MT	24,548	22,335	0	0	21,763	2,213	2,786
규회석	각급	MT	19,076	0	19,076	1,458	17,619	0	0
불석	각급	MT	196,550	188,022	632	247	186,418	7,896	9,885
인상흑연	각급	MT	9,991	0	9,991	201	9,790	0	0
토상흑연	각급	MT	28,289	2,520	23,183	663	27,447	2,586	178
형석	CaF2 70	MT	45,122	0	38,979	899	39,079	6,143	5,143
운모	각급	MT	228,241	16,007	161,026	9,538	157,855	51,208	60,848
홍주석	각급	MT	7,445	0	7,445	0	7,445	0	0
규선석		MT	0	0	0	0	0	0	0
납정석	각급	MT	2,140	0	2,140	0	2,140	0	0
중정석	각급	MT	42,529	0	42,529	1,275	41,253	0	0
미네랄	각급	MT	233,305	0	233,305	276	233,028	0	0
석고	각급	MT	663,749	0	663,749	370,376	293,373	0	0
수정	각급	MT	30	3	21	0	25	5	5
명반석	각급	MT	7,789	6,360	26	950	1,629	1,403	5,210
붕소광	각급	MT	7,636	0	7,636	16	7,620	0	0
금강석		KG	818	0	818	682	136	0	0
하석	각급	MT	212	0	212	4	208	0	0
주사		MT	0	0	0	0	0	0	0
기타		MT	194,300	0	194,300	21,166	173,134	0	0
석탄광		MT	109,996,632	421,650	108,672,844	240	109,544,611	902,139	451,783
무연탄		MT	4,928,110	421,650	3,604,321	144	4,476,184	902,139	451,783
유연탄		MT	104,966,387	0	104,966,387	0	104,966,387	0	0
갈탄		MT	442	0	442	0	442	0	0
토탄		MT	101,693	0	101,693	96	101,598	0	0

* 수정의 경우 국내생산은 귀금속으로 정제되기 이전의 원석 기준이며 교역의 경우 원석에서 추출되어 귀금속으로 가공된 수정이 포함됨.

3 2025년 광종별 수급 총괄표 (금액)

광종	단위	국내생산	수입	수출
		백만원	천\$	천\$
일 반 광	MT	1,896,747	969,059	21,234,926
금 속 광	MT	99,579	592,187	20,528,352
금 광	KG	12,729	5	565,445
은 광	KG	9,017	0	520,367
동 광	MT	0	358,761	6,089,062
연 광	MT	7,727	639	2,949,158
아 연 광	MT	10,000	41,778	1,724,338
철 광	MT	27,307	13,243	7,197,166
몰 리 브 덴 광	MT	16,729	154,438	1,126,097
망 간 광	MT	0	83	58,429
티 타 늬 광	MT	15,786	16,681	41,515
텅 스텐 광	MT	0	1,277	120
주 석 광	MT	0	34	5
황 철 석	MT	0	0	1,215
니 켈	MT	0	188	205,470
코 발 트	MT	0	0	3
크 롬 광	MT	0	0	3,969
질 코 늬 광	MT	0	507	7,783
알 루 미 늬 광	MT	0	260	38,116
베 릴 룬 광	MT	0	0	0
수 은	MT	0	0	0
게 르 마 늬 광	MT	0	7	9
안 티 모 니 광	MT	0	13	2
백 금 광	KG	0	0	7
비 소 광	MT	0	9	4
탄 탈 룬 광	MT	0	6	0
바 나 뒸 광	MT	0	4,028	43
니 오 늬 광	MT	0	0	0
기 타	MT	284	230	29
비 금 속 광	MT	1,797,168	376,872	706,574
활 석	MT	73	18,752	39,553
납 석	MT	20,348	3,716	821
장 석	MT	16,743	4,535	1,710

광종			단위	국내생산	수입	수출
				백만원	천\$	천\$
고령토	MT		11,806	5,091	53,151	
석회석	MT		1,119,718	4,353	52,019	
규석	MT		30,030	2,429	12,106	
규사	MT		18,511	2,107	47,507	
규조토	MT		136	1,027	40,152	
인광석	MT		0	14	94,933	
황	MT		571,596	305,215	4,864	
사문석	MT		1,292	0	0	
규회석	MT		0	2,876	5,573	
블석	MT		1,514	400	309	
인상흑연	MT		0	275	12,751	
토상흑연	MT		79	2,642	38,565	
형석	MT		0	765	16,788	
운모	MT		5,243	6,960	24,988	
홍주석	MT		0	0	5,071	
규선석	MT		0	0	0	
남정석	MT		0	0	1,235	
중정석	MT		0	436	10,698	
마그네사이트	MT		0	626	87,876	
석고	MT		0	4,194	23,702	
수정	MT		0	83	44	
명반석	MT		79	96	59	
붕소광	MT		0	25	4,015	
금강석	KC		0	7,269	38,445	
하석	MT		0	4	77	
주사	MT		0	0	25	
기타	MT		0	2,982	89,537	

석	탄	광	MT	75,636	163	12,300,743
무연탄	MT			75,636	104	523,966
유연탄	MT			0	0	11,750,290
갈탄	MT			0	0	143
토탄	MT			0	59	26,344

4 2025년 생산, 수입, 수출 및 내수의 상위 10개 광종

순위	국내생산		수입		수출		내수	
	광종명	비율(%)	광종명	비율(%)	광종명	비율(%)	광종명	비율(%)
1	석회석	56.8	유연탄	35	등광	37.0	유연탄	35.3
2	황	29.0	철광	21	황	31.5	철광	21.3
3	무연탄	3.8	등광	18	몰리브덴광	15.9	등광	16.4
4	규석	1.5	연광	9	아연광	4.3	연광	8.4
5	철광	1.4	아연광	5	활석	1.9	아연광	5.2
6	납석	1.0	몰리브덴광	3	티타늄광	1.7	몰리브덴광	2.8
7	규사	0.9	무연탄	2	철광	1.4	석회석	2.5
8	장석	0.8	금광	2	금강석	0.7	무연탄	1.9
9	몰리브덴광	0.8	은광	0.6	운모	0.7	금광	1.7
10	티타늄광	0.8	니켈	0.6	고령토	0.5	은광	1.6
1-5위 합계	92.5		89.0		90.7		86.5	

*석회석류 (석회석, 방해석, 백운석, 대리석)

*고령토류 (고령토, 도석, 벤토나이트, 산성백토, 점토)

II

통계도표

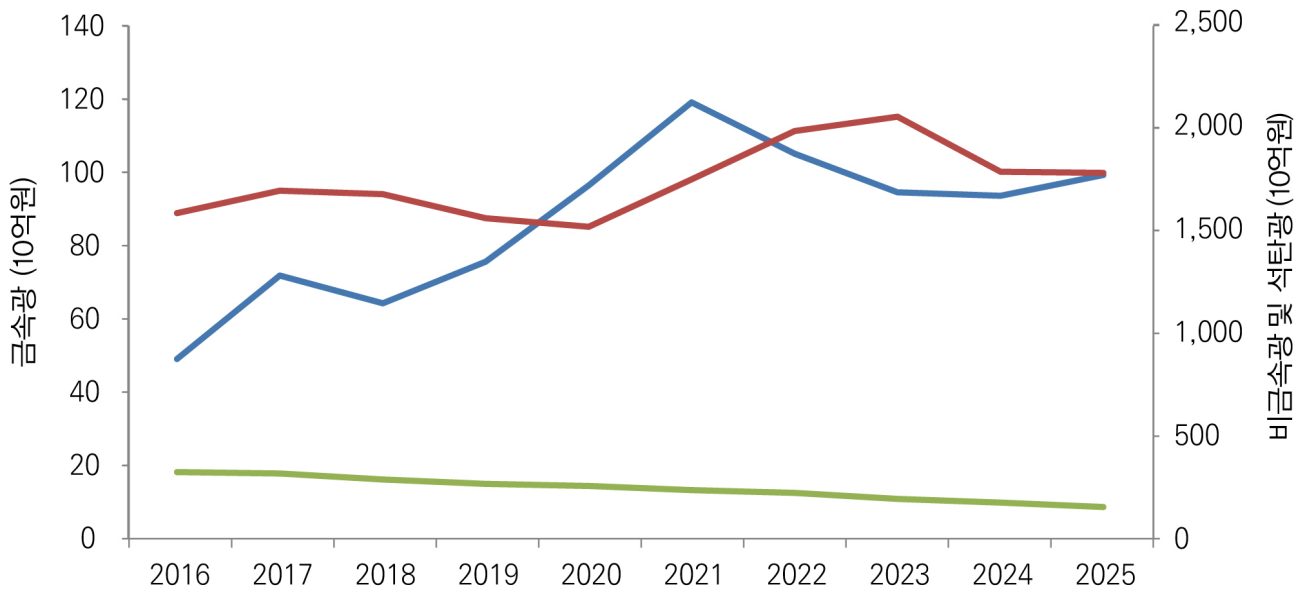
KI G A M

II

통계도표

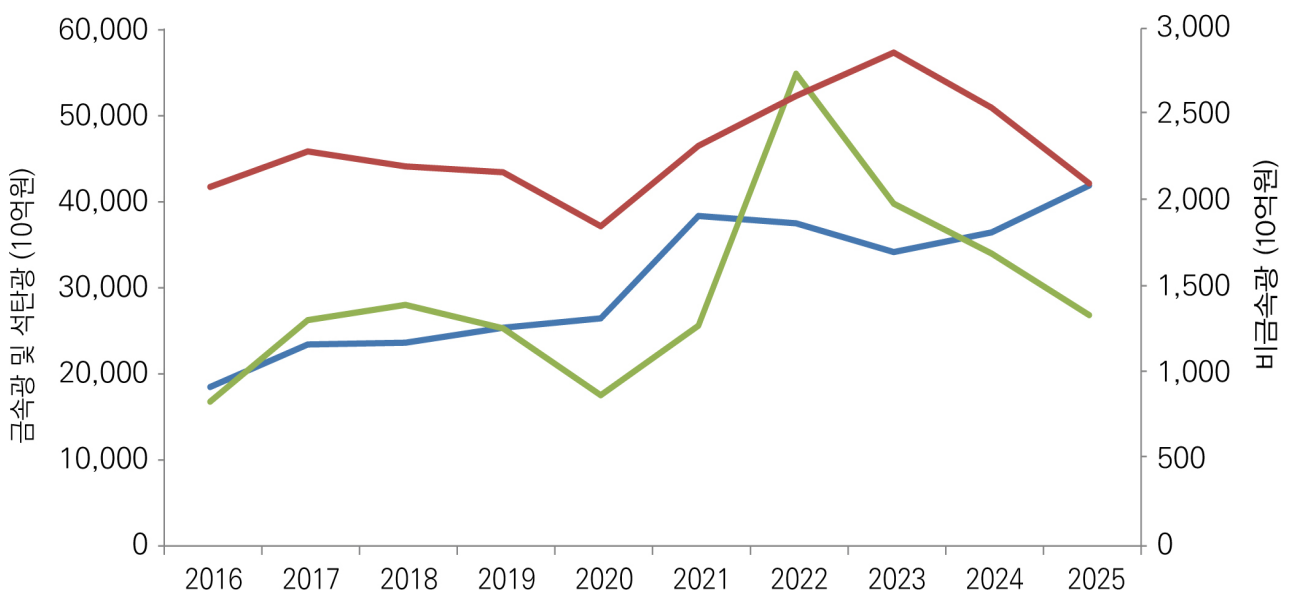
1	광산물 생산액	24
2	광산물 내수액	24
3	광산물 수출액	25
4	광산물 수입액	25
5	광산물 자급률	26
6	광종별 자급도	26
7	내수 금액 상위 10개 광종 구성비 추이	27
8	광종별 생산 추이	27
9	생산 광산수 추이	28
10	종업원 수 추이	28
11	광종별 종업원 수 비율 추이	29
12	매출 규모별 광산 수	29
13	지역별 광산 분포비	30
14	광종별 연 가동공수	30
15	수출 구조(광종별/국가별 비중)	31
16	수입 구조(광종별/국가별 비중)	33

1 광산물 생산액



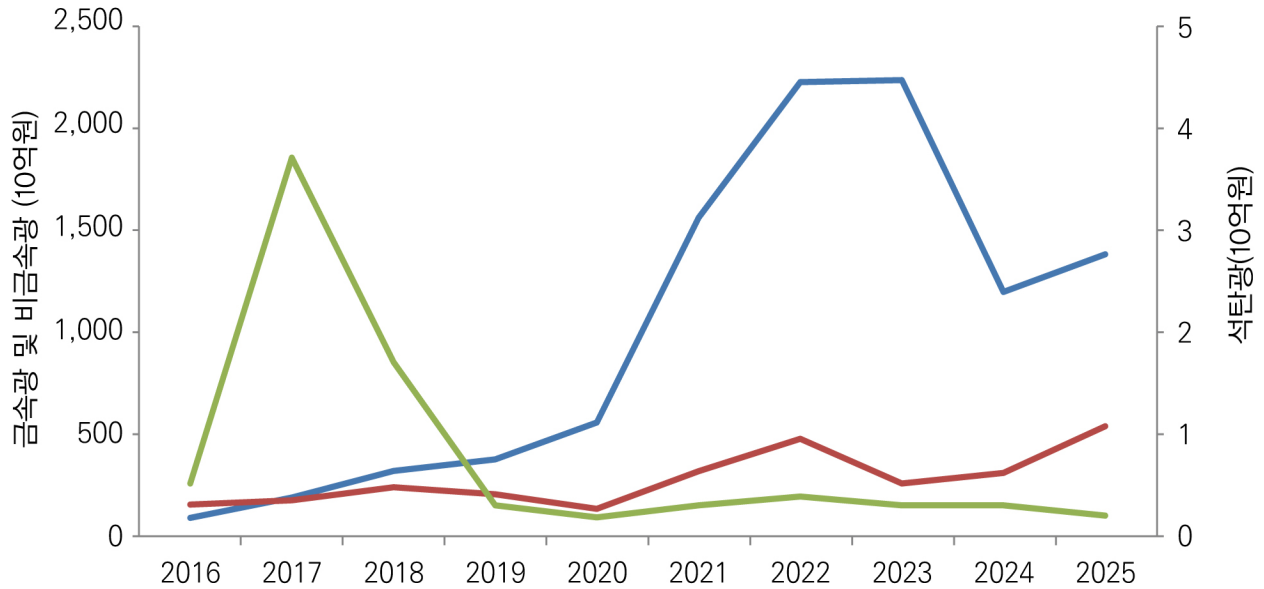
일반광	1,636	1,776	1,750	1,638	1,257	1,885	2,119	2,182	1,897	1,897
—금속	47	71	63	75	98	121	106	95	94	100
—비금속	1,589	1,705	1,687	1,563	1,519	1,764	2,013	2,086	1,803	1,797
—석탄광	255	247	216	194	183	161	147	116	97	76

2 광산물 내수액



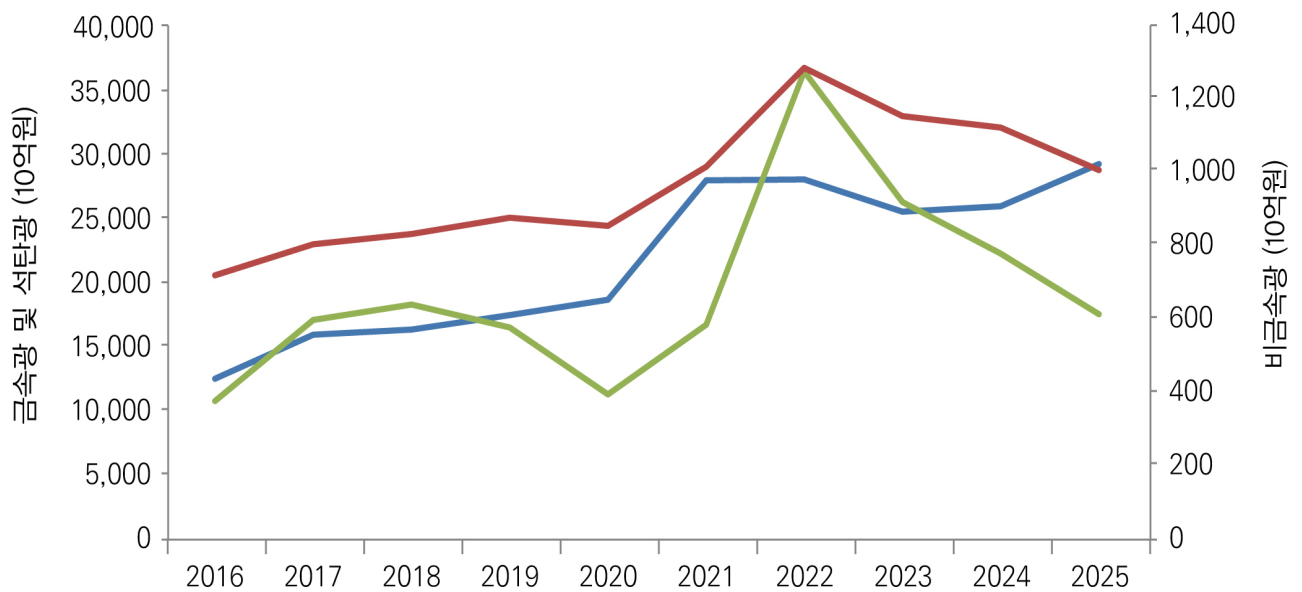
일반광	14,143	17,643	17,807	18,820	19,233	27,614	27,333	25,356	26,560	29,748
—금속	12,077	15,371	15,621	16,668	17,394	25,310	24,740	22,511	24,034	27,661
—비금속	2,066	2,272	2,186	2,152	1,839	2,305	2,593	2,845	2,526	2,087
—석탄광	10,958	17,252	18,439	16,608	11,443	16,830	36,297	26,251	22,408	17,641

3 광산물 수출액



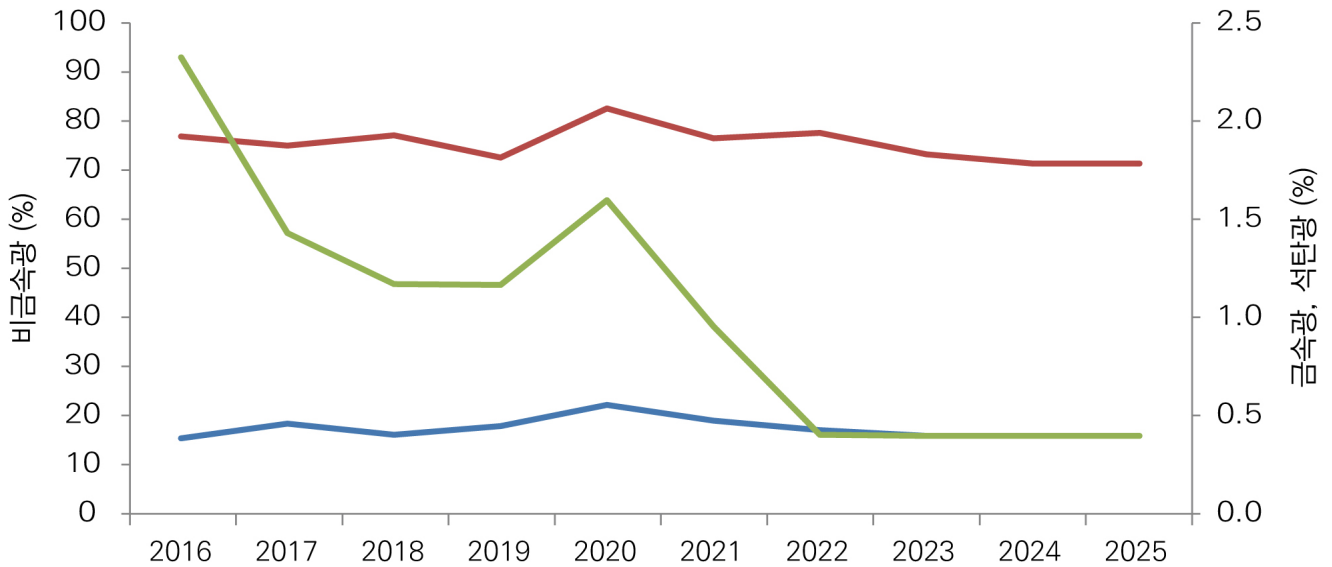
	2016	2017	2018	2019	2020	2021	2022	2023	2024	2025
일반광	242	362	557	578	687	1,874	2,695	2,486	1,502	1,914
—금속	88	188	319	374	555	1,557	2,220	2,230	1,194	1,378
—비금속	154	174	238	204	132	317	475	256	308	536
—석탄광	0.5	0.4	1.7	0.3	0.2	0.3	0.4	0.3	0.3	0.2

4 광산물 수입액



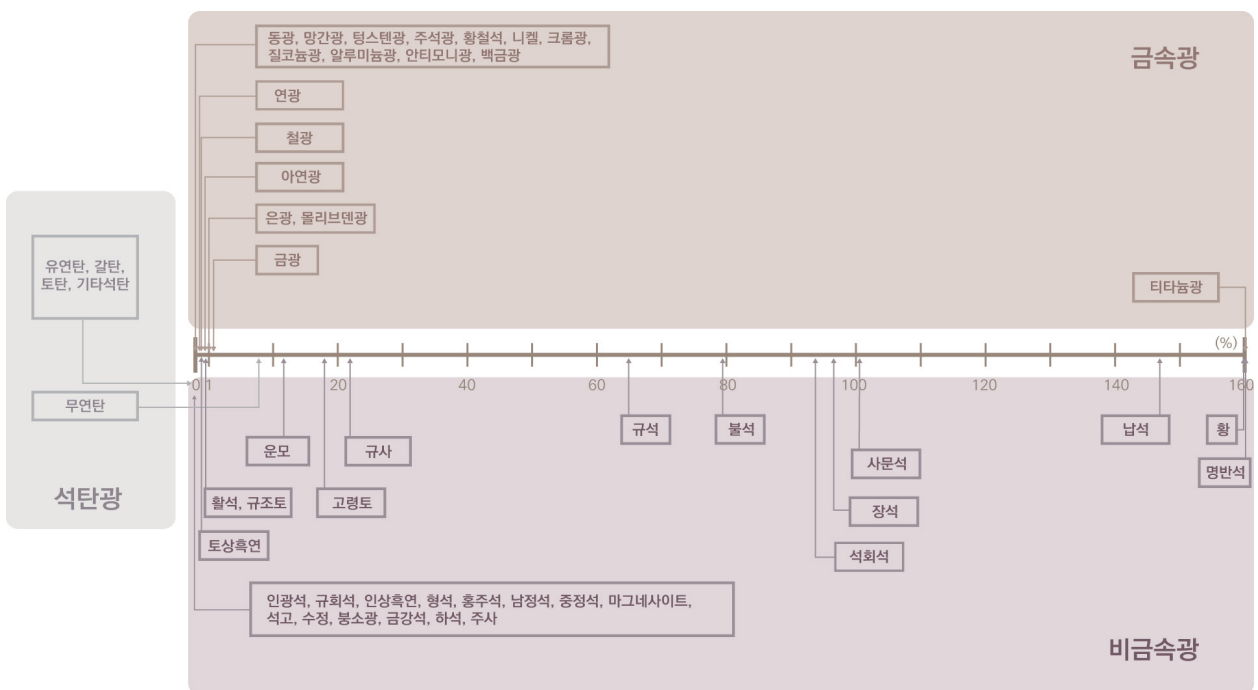
	2016	2017	2018	2019	2020	2021	2022	2023	2024	2025
일반광	13,182	16,700	17,128	18,301	19,458	28,924	29,263	26,631	27,020	30,201
—금속	12,464	15,897	16,297	17,426	18,605	27,910	27,979	25,479	25,899	29,196
—비금속	718	803	831	875	863	1,014	1,284	1,152	1,121	1,005
—석탄광	10,724	17,049	18,242	16,442	11,237	16,666	36,407	26,227	22,218	17,494

5 광산물 자급률

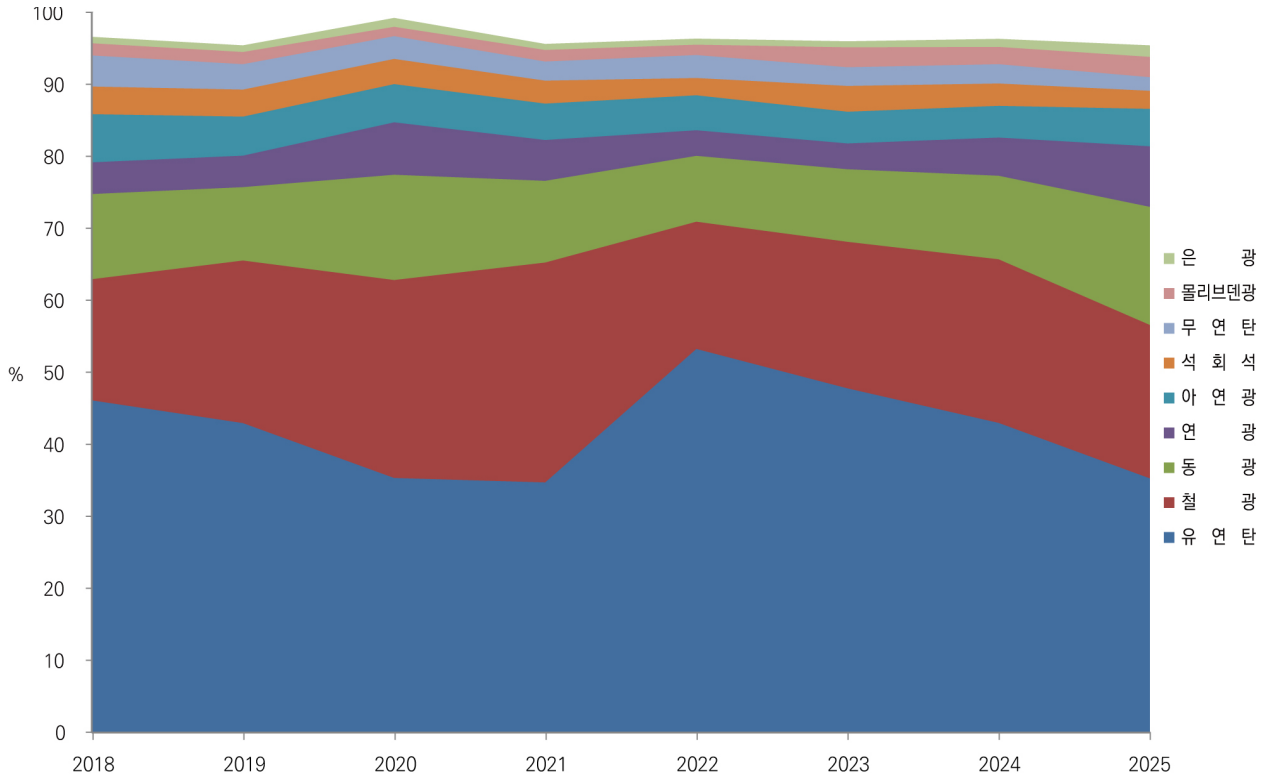


	2016	2017	2018	2019	2020	2021	2022	2023	2024	2025
일반광	11.6	10.1	9.8	8.7	8.4	6.8	7.8	8.6	7.1	6.4
-금속	0.4	0.5	0.4	0.4	0.6	0.5	0.4	0.4	0.4	0.4
-비금속	76.9	75.0	77.2	72.6	82.6	76.5	77.6	73.3	71.4	86.1
-석탄광	2.3	1.4	1.2	1.2	1.6	1.0	0.4	0.4	0.4	0.4

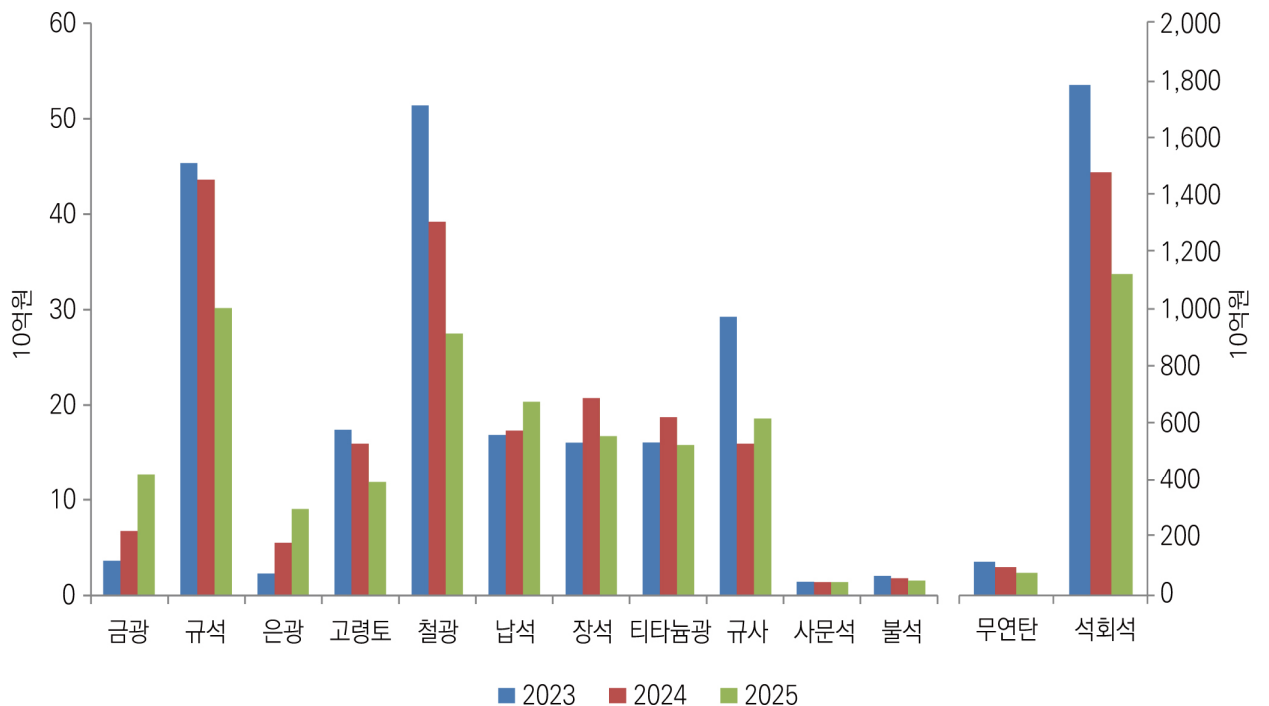
6 광종별 자급도



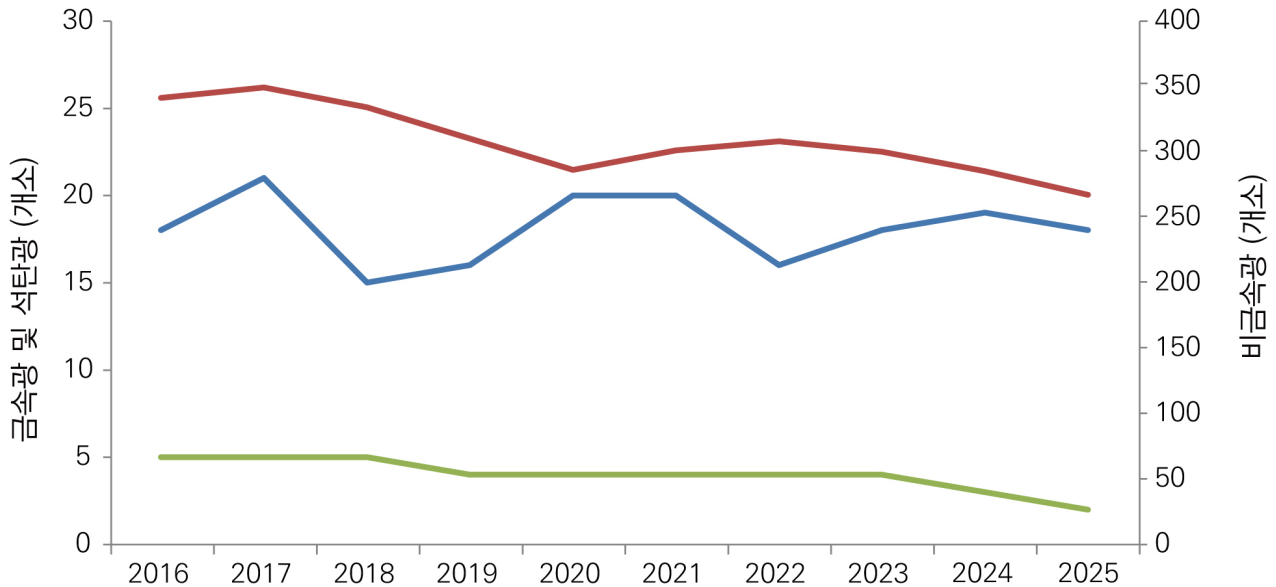
7 내수 금액 상위 10개 광종 구성비 추이



8 광종별 생산 추이

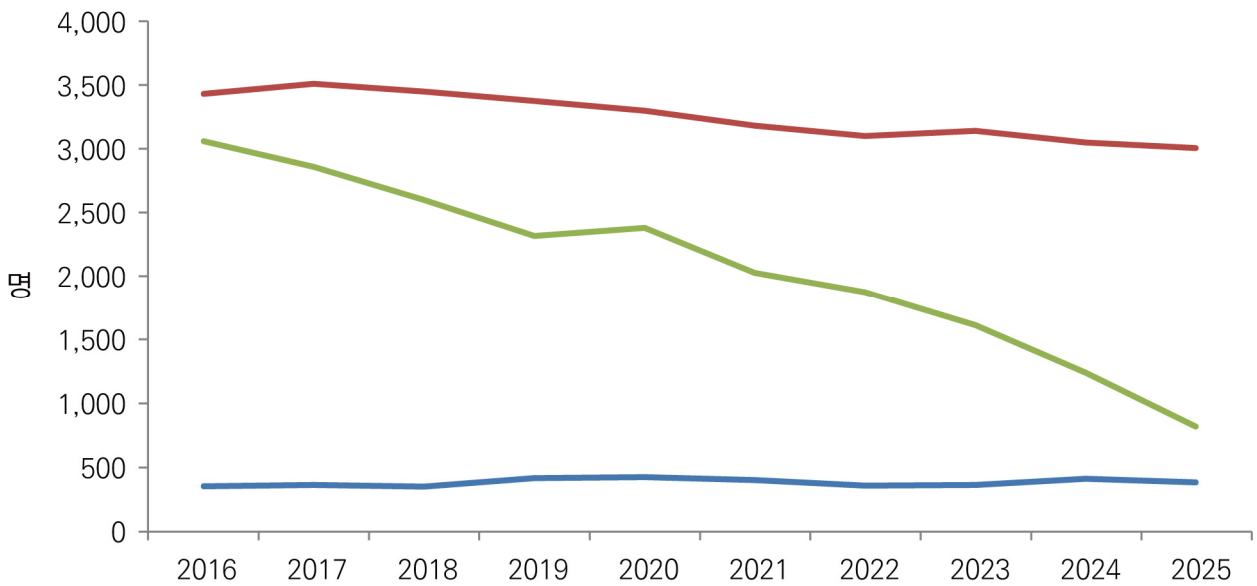


9 생산 광산수 추이



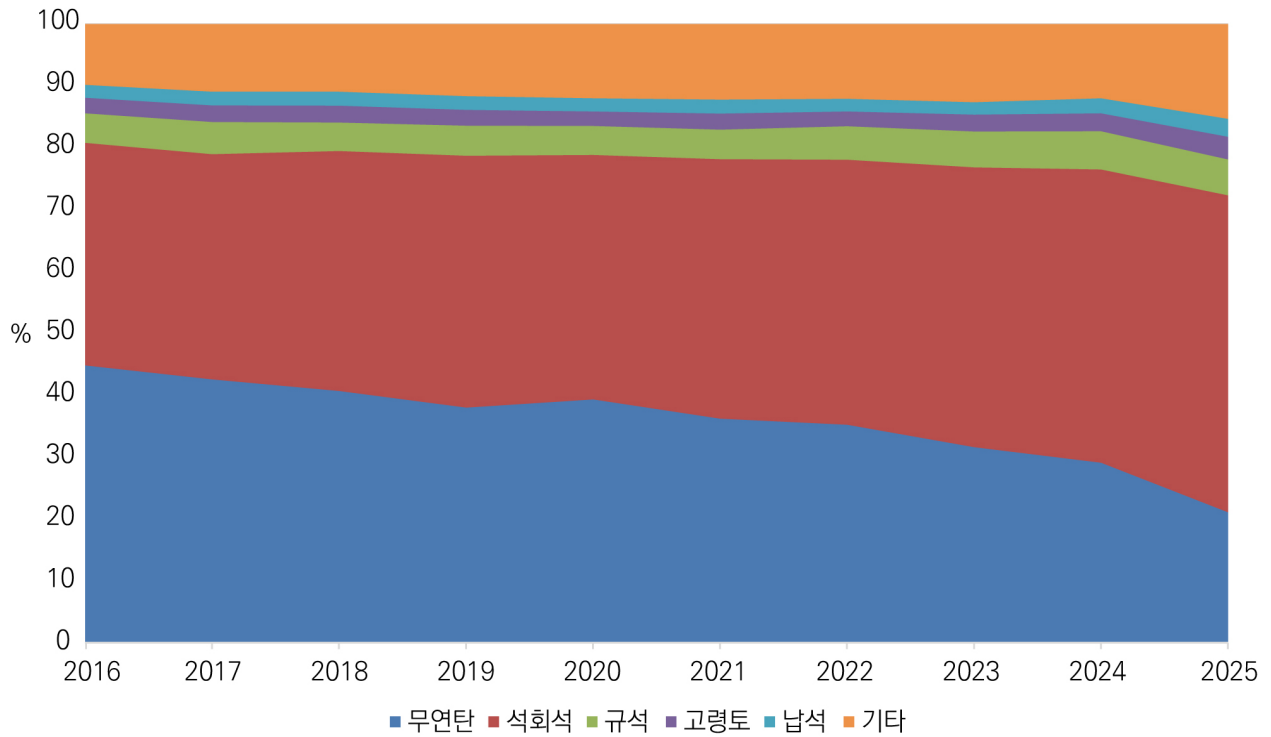
일반광	359	370	349	326	306	321	324	318	304	285
- 금속	18	21	15	16	20	20	16	18	19	18
- 비금속	341	349	334	310	286	301	308	300	285	267
- 석탄광	5	5	5	4	4	4	4	4	3	2

10 종업원 수 추이

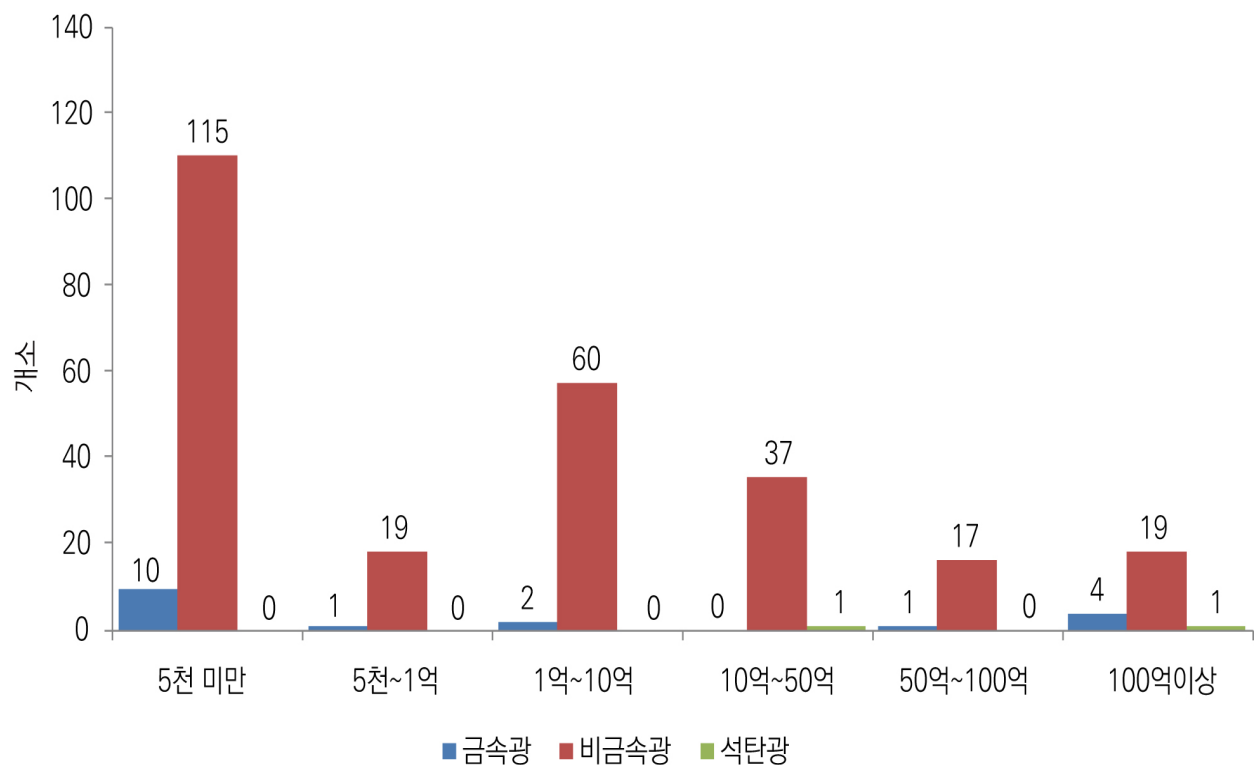


일반광	3,772	3,862	3,788	3,779	3,711	3,570	3,445	3,482	3,440	3,376
- 금속	345	356	344	410	416	394	350	352	403	375
- 비금속	3,427	3,506	3,444	3,369	3,295	3,176	3,095	3,130	3,037	3,001
- 석탄광	3,054	2,853	2,593	2,309	2,374	2,020	1,868	1,604	1,231	812

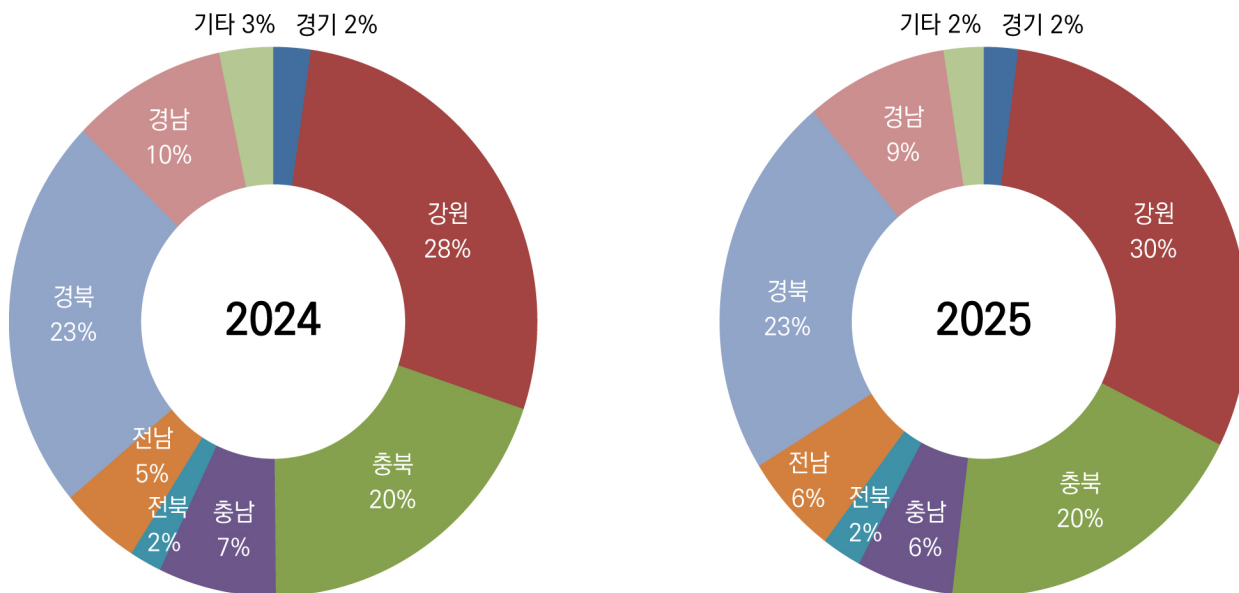
11 광종별 종업원 수 비율 추이



12 매출 규모별 광산 수

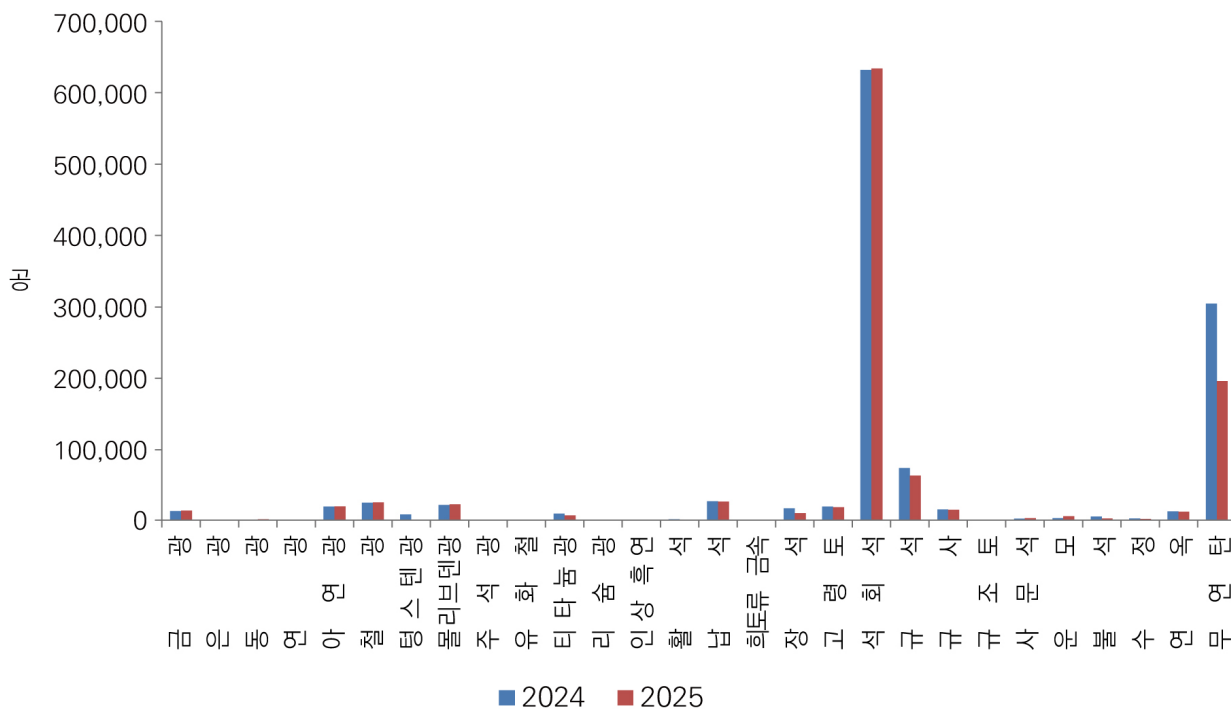


13 지역별 광산 분포비



*무연탄 생산 광산 포함

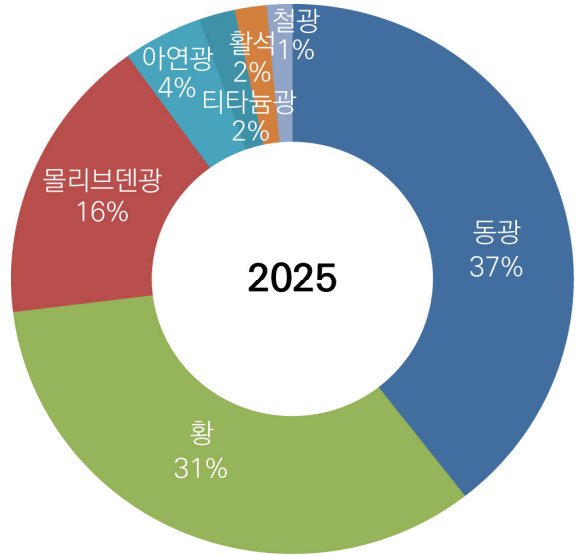
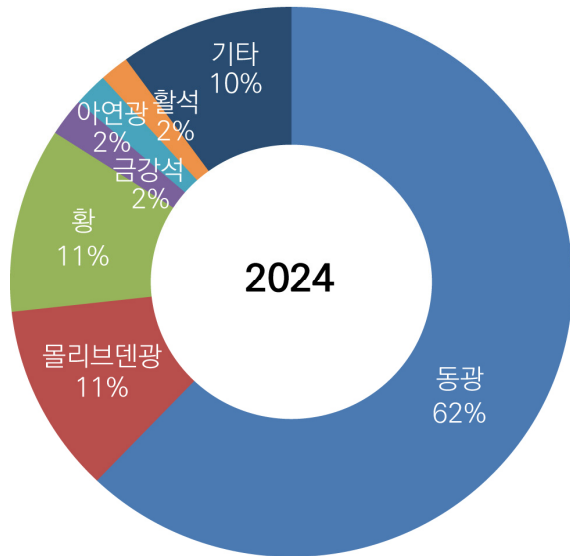
14 광종별 연 가동공수



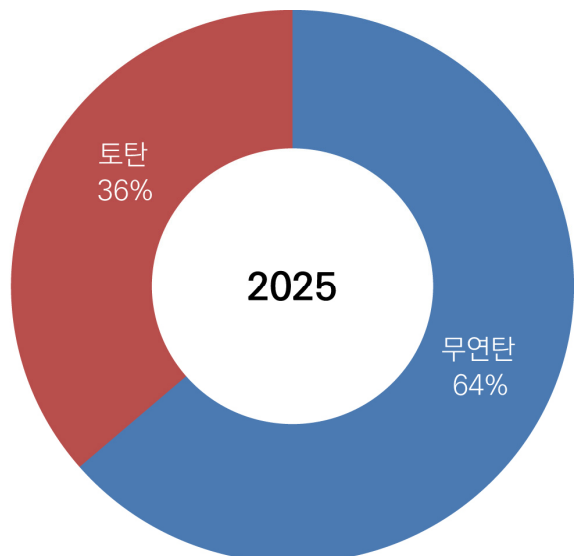
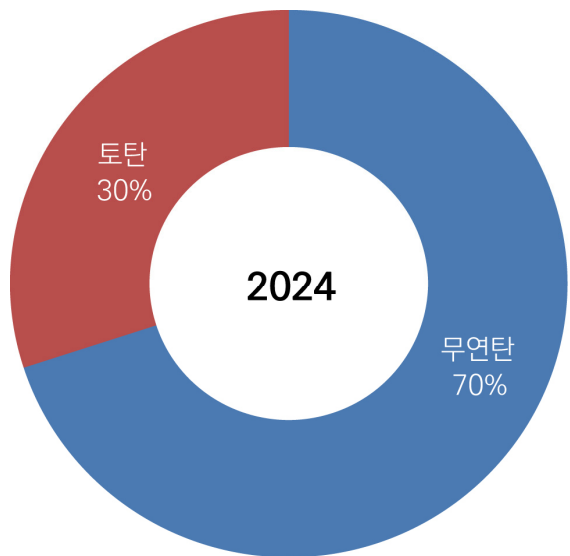
15 수출 구조

1) 광종별 비중

〈일반광〉

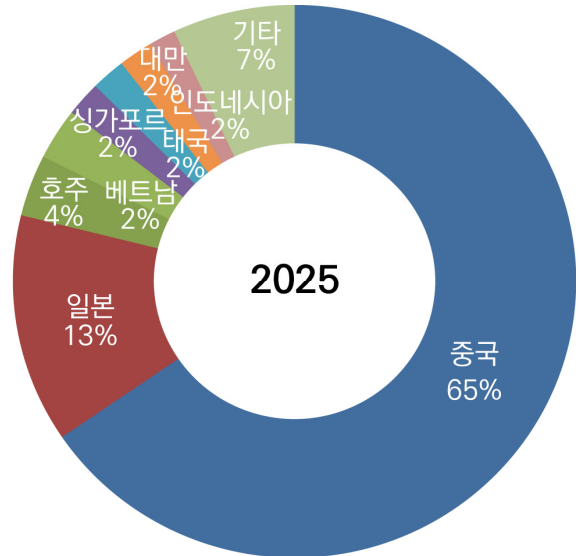
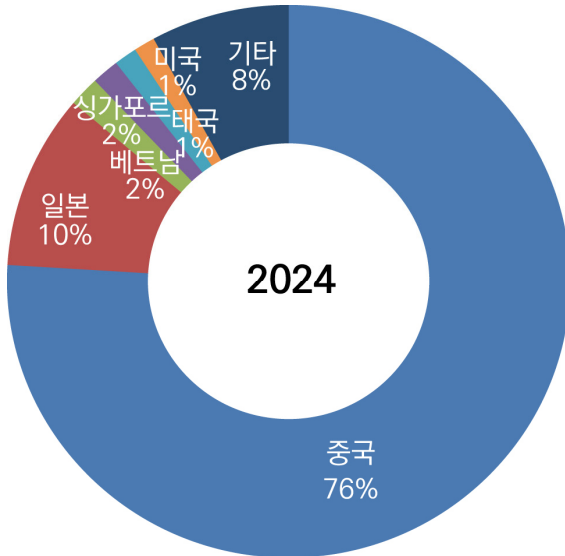


〈석탄광〉

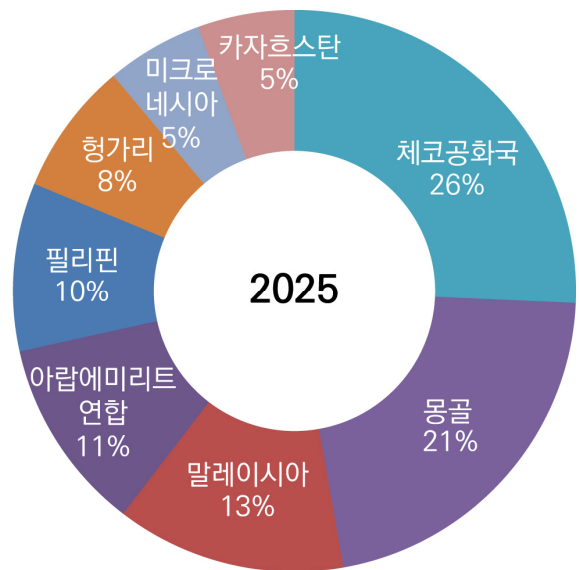
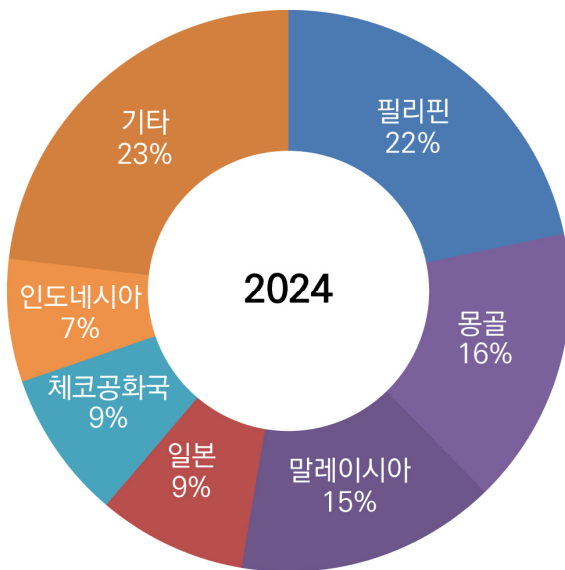


2) 국가별 비중

〈일반광〉



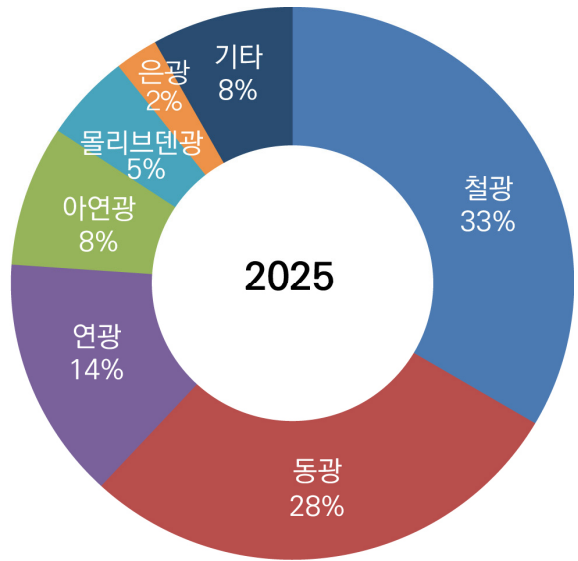
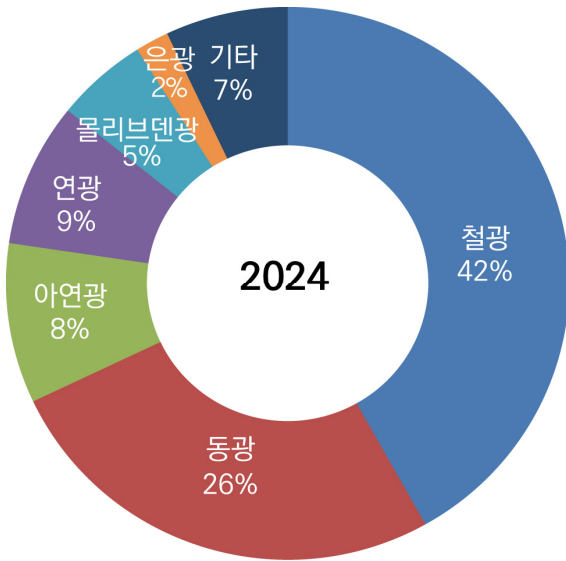
〈석탄광〉



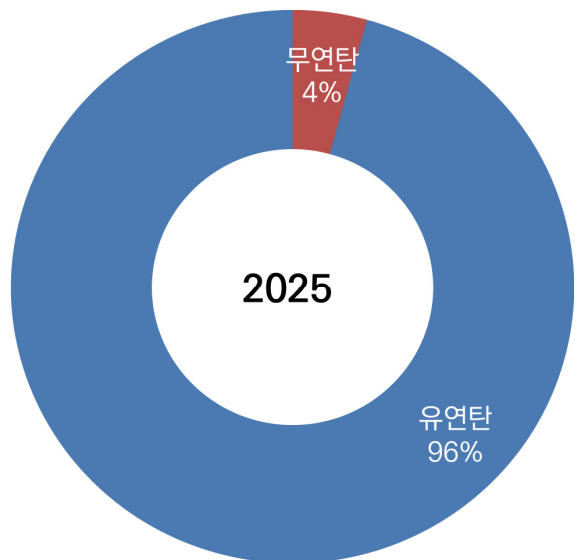
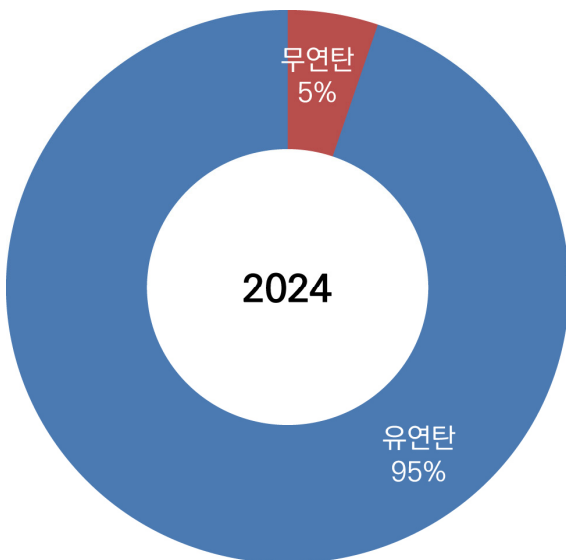
16 수입 구조

1) 광종별 비중

<일반광>

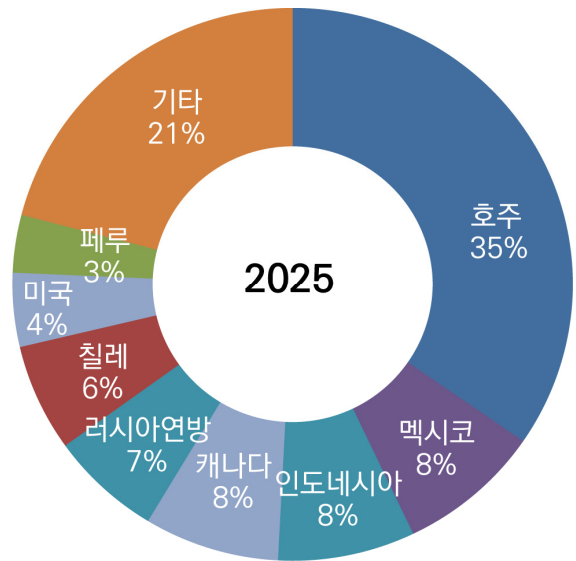
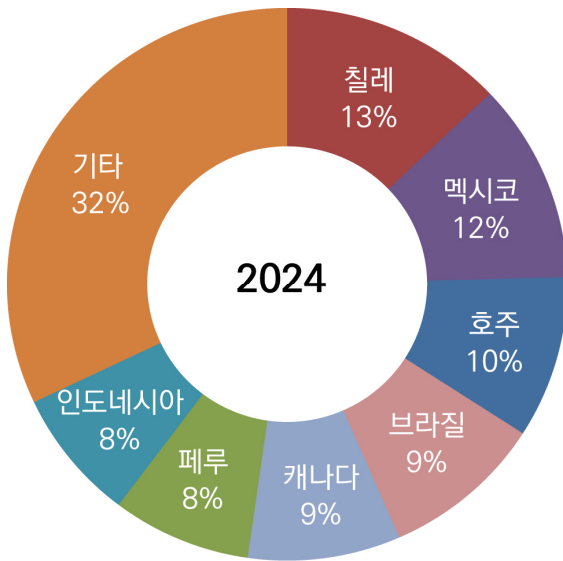


<석탄광>

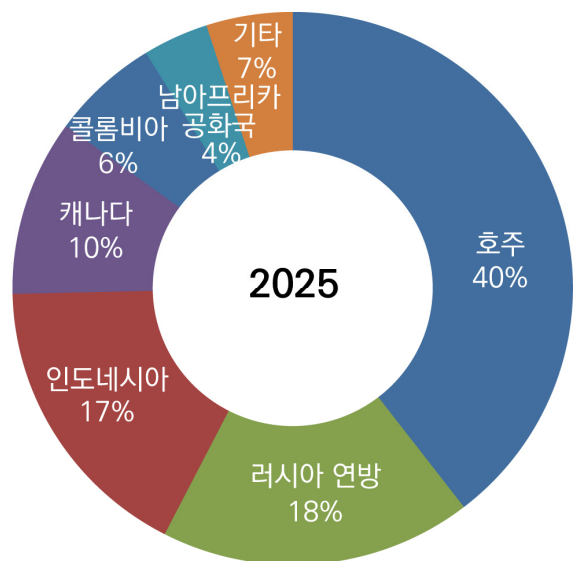
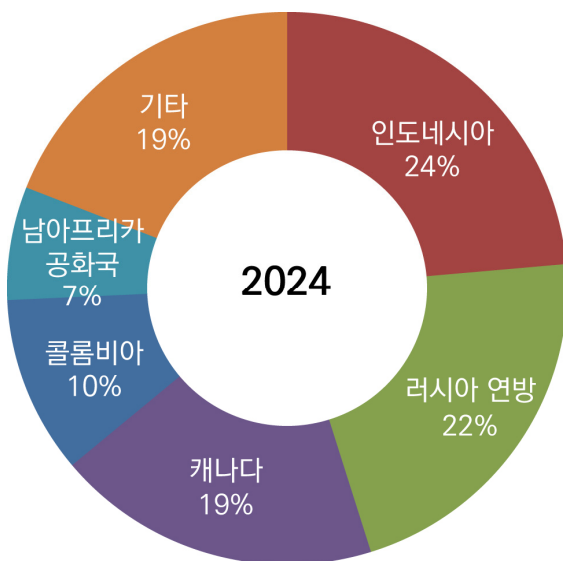


2) 국가별 비중

〈일반광〉



〈석탄광〉



III

통계편

KI G A M

III

1 2025 광산물 수급

1-1	2025년 광산물 생산종합	38
1-2	2025년 월별 광산별 생산량	40
1-3	2025년 지역별 광산물 생산량	42
1-4	2025년 광종별 품목별 수출입실적	44
1-5	2025년 광종별 국가별 수출입실적	48
1-6	2025년 국가별 광종별 수출입실적	84
1-7	2025년 광종별 상위 수입국별 점유율	122
1-8	2025년 매출 규모별 광산수	124
1-9	2025년 광종별 월별 생산 광산수	125
1-10	2025년 광종별 지역별 광산수	126
1-11	2025년 광종별 지역별 근로자수	127
1-12	2025년 월별 광종별 가동공수	128
1-13	2025년 지역별 가동공수	130
1-14	2025년 광종별 지역별 생산광산	132
1-15	2025년 귀금속 통계	138

1-1 2025년 광산물 생산종합

광종	생산량(MT)	판매량(MT)	재고량(MT)	보고광산수	생산광산수	연가동공수
금 광*	82	83	0	12	7	13,459
은 광*	5,686	6,112	0	9	5	0
동 광	0	0	4	1	0	1,200
연 광	2,534	2,529	0	2	2	13
아 연 광	6,274	6,268	205	3	2	19,383
철 광	277,474	313,002	14,651	4	3	24,836
텅 스텐 광	67	0	137	3	3	210
몰 리브 덴 광	543	527	0	2	1	21,971
황 철 석*	34	34	0	1	1	65
티 타 늬 광	188,629	223,935	4,570	2	1	6,780
기 타 금 속	3,208	5,957	10,059	2	1	0
인 상 흑 연	0	0	0	2	0	820
토 상 흑 연	2,520	2,290	178	1	1	0
활 석	1,875	472	12,867	4	4	950
납 석	321,691	268,061	544,767	23	21	26,006
장 석	582,494	581,451	98,432	27	22	9,708
고 령 토	677,667	698,878	194,970	103	72	18,056
석 회 석	75,088,377	77,087,586	2,588,114	117	97	633,777
규 석	2,450,631	2,606,640	78,659	35	23	63,495
규 사	1,322,195	1,316,587	96,502	22	18	14,462
규 조 토	10,807	11,337	3,285	3	2	240
형 석	0	0	143	1	0	0
사 문 석	22,335	21,763	2,786	1	1	2,740
운 모	16,007	6,844	58,216	21	11	5,499
불 석	188,022	111,249	9,385	9	5	2,292
수 정*	3,316	0	4,591	5	3	1,500
명 반 석	6,360	18,090	5,210	2	2	0
연 옥	2,262	2,463	1,505	4	3	11,748
리 틈*	0	0	0	1	1	6
무 연 탄	421,650	458,227	113,674	2	2	196,130

* 금광, 은광, 황철석, 수정, 리튬: Kg

노무현황**(명)						급여액**(천원)	광종
합계	사무	기술	갱내	갱외	기타		
64	9	15	11	26	3	229,897	금 광 *
2	0	0	1	1	0	4,321	은 광 *
5	1	1	2	1	0	14,000	동 광
2	2	0	0	0	0	5,175	연 광
74	9	20	25	8	12	357,833	아 연 광
108	13	18	30	46	0	494,887	철 광
1	0	0	0	1	0	2,313	텅 스텐 광
78	1	10	36	30	2	224,006	물 리 브 덴 광
1	0	0	1	0	0	558	황 철 석 *
40	3	9	21	8	0	226,041	티 타 늬 광
0	0	0	0	0	0	0	기 타 금 속
7	5	2	0	0	0	14,183	인 상 흑 연
0	0	0	0	0	0	0	토 상 흑 연
8	2	2	1	1	1	9,775	활 석
115	25	24	8	44	13	450,124	납 석
62	14	21	6	14	7	175,632	장 석
127	38	43	1	25	20	324,622	고 령 토
2,249	217	345	481	991	216	10,480,841	석 회 석
248	43	65	32	94	15	1,127,285	규 석
56	21	15	0	10	11	191,089	규 사
4	2	1	0	0	1	7,708	규 조 토
2	2	0	0	0	0	8,200	형 석
11	2	9	0	0	0	37,384	사 문 석
29	15	9	1	3	1	49,318	운 모
13	7	6	0	0	0	34,333	블 석
8	3	1	0	4	0	12,817	수 정 *
0	0	0	0	0	0	0	명 반 석
63	11	11	35	3	3	241,647	연 옥
1	0	0	0	0	0	186	리 톨 *
812	40	105	302	103	262	5,537,665	무 연 탄

** 노무자수, 급여액은 생산월수 기준의 평균자료임

1-2 2025년 월별 광산물 생산량

광종	단위	합계	1월	2월	3월	4월	5월
금 광 *	금속환산량	81	0	8	5	3	7
은 광 *	금속환산량	5,686	9	591	348	348	584
동 광	각급	0	0	0	0	0	0
연 광	Pb 50%	2,534	155	151	155	173	179
아 연 광	Zn 50%	6,272	486	578	481	491	509
철 광	Fe 56-65%	277,475	24,425	22,119	28,331	34,060	25,822
텅 스텐 광	WO ₃ 70%	67	0	0	0	8	10
몰 리 브 덴 광	MoS ₂ 90%	544	28	58	54	52	40
황 철 석 *	FeS 45%	34	2	3	2	4	5
티 타 늬 광	각급	188,628	15,320	17,585	16,615	22,009	17,143
기 타 금 속	각급	3,208	51	4	41	191	143
인 상 흑 연	각급	0	0	0	0	0	0
토 상 흑 연	각급	2,520	0	0	0	0	0
활 석	각급	1,875	63	0	270	0	115
납 석	각급	321,692	18,878	19,317	29,801	32,140	27,488
장 석	각급	582,493	55,546	51,737	21,194	63,166	58,259
고 령 토	각급	677,668	61,552	64,221	61,792	97,412	75,355
석 회 석	각급	75,088,377	5,396,567	4,921,639	6,468,345	7,036,572	6,871,783
규 석	각급	2,450,631	229,153	224,932	226,439	252,079	235,879
규 사	각급	1,322,195	64,501	59,389	106,990	139,009	138,684
규 조 토	각급	10,807	1,000	0	0	1,200	0
사 문 석	각급	22,339	1,419	1,846	2,140	2,074	1,659
운 모	각급	16,007	52	47	64	745	375
블 석	각급	188,022	16,352	21,420	19,804	21,929	12,668
수 정 *	각급	3,321	1	0	1	1	601
명 반 석	각급	6,360	0	0	0	1,000	0
연 옥	각급	2,263	144	151	201	189	165
리 톨	각급	0	0	0	0	0	0
무 연 탄	각급	421,650	36,447	42,104	35,116	37,205	35,418

단위: MT
* 단 금광, 은광, 수정, 황철석: Kg

6월	7월	8월	9월	10월	11월	12월	광종
7	11	9	9	6	7	9	금 광*
457	541	582	585	430	527	684	은 광*
0	0	0	0	0	0	0	동 광
202	187	269	263	267	266	267	연 광
574	536	474	528	570	514	531	아 연 광
27,148	26,989	19,607	23,250	17,173	17,278	11,273	철 광
11	4	4	11	2	12	5	텅 스텐 광
32	57	48	41	39	44	51	몰 리 브 덴 광
4	2	0	5	2	3	2	황 철 석*
11,565	15,061	8,307	20,013	15,967	16,647	12,396	티 타 늬 광
469	807	759	314	159	254	16	기 타 금 속
0	0	0	0	0	0	0	인 상 흑 연
0	0	0	0	0	1,260	1,260	토 상 흑 연
0	0	0	2	0	640	785	활 석
26,139	42,915	19,407	27,705	21,388	22,948	33,566	납 석
63,229	57,545	37,327	46,453	38,373	42,455	47,209	장 석
59,710	53,228	36,696	40,270	38,297	41,815	47,320	고 령 토
6,324,195	6,113,968	5,920,788	6,381,907	5,858,998	6,659,405	7,134,210	석 회 석
223,604	224,958	160,964	174,000	168,527	160,623	169,473	규 석
136,078	119,317	116,709	120,183	92,562	131,768	97,005	규 사
0	500	0	8,107	0	0	0	규 조 토
1,798	1,991	1,316	2,333	1,780	1,852	2,131	사 문 석
527	4,193	4,188	4,287	773	383	373	운 모
7,450	12,668	12,142	15,020	13,871	20,358	14,340	불 석
641	301	1	701	721	351	1	수 정*
0	0	0	4,020	620	0	720	명 반 석
288	247	195	182	179	166	156	연 옥
0	0	0	0	0	0	0	리 톱
30,285	28,107	32,342	37,681	24,975	41,909	40,061	무 연 탄

1-3 2025년 지역별 광산물 생산량

광종	규격	합계	경기	강원	충북
금 광 *	Au 99.9%	81	0	0	0
은 광 *	Ag 99.9%	5,686	0	0	0
동 광	Cu 25-29%	0	0	0	0
연 광	Pb 50%	2,534	0	0	0
아 연 광	Zn 50%	6,272	0	0	0
철 광	Fe 56-65%	277,475	0	277,475	0
텅 스텐 광	WO ₃ 70%	67	0	65	0
몰 리 브 덴 광	MoS ₂ 90%	544	0	0	544
황 철 석*	FeS 45%	34	0	0	0
티 타 늬 광	각급	188,628	188,628	0	0
기 타 금 속	각급	3,208	0	0	0
인 상 흑 연	-	0	0	0	0
토 상 흑 연	각급	2,520	2,520	0	0
활 석	각급	1,875	0	2	600
납 석	각급	321,692	0	2,230	4,375
장 석	각급	582,493	0	22,620	12,460
고 령 토	각급	677,668	12,675	341,173	24,205
석 회 석	각급	75,088,377	0	54,466,072	19,778,849
규 석	각급	2,450,631	795,977	725,550	131,712
규 사	각급	1,322,195	0	92,920	1,518
규 조 토	각급	10,807	0	0	0
형 석	CaF ₂ 70	0	0	0	0
사 문 석	각급	22,339	0	0	0
운 모	각급	16,007	0	1,589	1,255
블 석	각급	188,022	0	0	0
수 정 *	각급	3,321	0	0	0
명 반 석	각급	6,360	0	0	0
연 옥	각급	2,263	0	393	1,245
무 연 탄	각급	421,650	0	421,650	0

단위: MT
* 단 금광, 은광, 수정, 황철석: Kg

충남	전북	전남	경북	경남	기타*	광종
0	0	80	1	0	0	금 광 *
0	0	5,620	66	0	0	은 광 *
0	0	0	0	0	0	동 광
0	0	0	2,530	4	0	연 광
0	0	0	6,267	5	0	아 연 광
0	0	0	0	0	0	철 광
0	0	0	0	0	0	텅 스텐 광
0	0	0	0	0	0	몰 리 브 덴 광
0	0	0	0	0	34	황 철 석*
0	0	0	0	0	0	티 타 늬 광
3,208	0	0	0	0	0	기 타 금 속
0	0	0	0	0	0	인 상 흑 연
0	0	0	0	0	0	토 상 흑 연
1,273	0	0	0	0	0	활 석
0	0	254,532	35,997	7,196	17,362	납 석
175,588	1,199	31,600	336,813	513	1,700	장 석
19,237	774	57,720	101,685	103,728	16,472	고 령 토
538,047	63,246	0	242,163	0	0	석 회 석
0	310	112,188	158,127	55,800	470,967	규 석
141,076	0	8,100	1,078,582	0	0	규 사
0	0	0	10,807	0	0	규 조 토
0	0	0	0	0	0	형 석
0	0	0	22,339	0	0	사 문 석
114	0	0	12,549	500	0	운 모
0	0	0	188,022	0	0	불 석
0	0	0	3,310	0	11	수 정 *
0	0	6,360	0	0	0	명 반 석
0	0	0	625	0	0	연 옥
0	0	0	0	0	0	무 연 탄

* 서울, 세종, 부산, 울산

1-4 2025년 광종별 품목별 수출입실적

[일반광]

광종	광물	수출		수입	
		종량	금액(천\$)	종량	금액(천\$)
금 광 (KG)	금광	5,000	5	27,983,340	565,445
은 광 (KG)	은광	116,700	0	52,945,515	520,367
동 광 (MT)	동광	177,385	358,761	1,733,221	6,089,062
연 광 (MT)	연광	1,138	639	615,149	2,949,158
아 연 광 (MT)	아연광	30,085	41,778	1,336,443	1,724,338
철 광 (MT)	기타 철광(응결하지 아니한 것)	0	0	51,153,751	5,076,504
	기타 철광(응결한 것)	0	5	5	62
	자철광(응결하지 아니한 것)	295,436	13,228	1,618	422
	자철광(응결한 것)	0	0	52	15
	적철광(응결하지 아니한 것)	10	10	10,649,896	1,128,620
	적철광(응결한 것)	0	0	6,797,312	991,543
	소계	295,446	13,243	68,602,634	7,197,166
텅 스텐 광 (MT)	기타 텅스텐광	3	1	1	64
	흑중석	51	1,275	1	56
	소계	54	1,276	2	120
몰 리 브 덴 광 (MT)	몰리브덴(기타)	1,977	13,917	16,585	389,767
	몰리브덴광(배소한 것)	5,098	140,521	25,514	736,330
	소계	7,075	154,438	42,099	1,126,097
망 간 광 (MT)	망간광	525	83	286,443	58,426
	연망간광(건전지용)	0	0	1	4
	소계	525	83	286,444	58,430
주 석 광 (MT)	주석광	97	34	0	5
창 연 (MT)	비스머스광	1	30	0	1
안 티 모 니 광 (MT)	안티모니광	2	13	0	2
비 소 광 (MT)	비소광	12	9	0	4
황 철 석 (MT)	황철석	0	0	1,564	1,215
니 켈 광 (MT)	니켈광	1,284	188	2,752,457	205,470
코 발 트 (MT)	코발트광	0	0	0	3
크 롬 광 (MT)	크롬광	0	0	6,797	3,969
티 타 뇨 광 (MT)	금홍석	1,094	1,909	13,780	20,850
	기타 티타늄광	268,582	14,773	65,124	20,665
	소계	269,676	16,682	78,904	41,515
질 코 뇨 광 (MT)	질코늄광	82	507	4,157	7,783
알 루 미 뇨 광 (MT)	알미늄광	480	260	433,897	38,116

광종	광물	수출		수입	
		중량	금액(천\$)	중량	금액(천\$)
백 금 광 (KG)	소계	0	0	53	7
탄 탈 룬 광 (MT)	탄탈룬광	0	6	0	0
바 나 돔 광 (MT)	바나돔광	1,490	4,028	95	43
니 오 붐 광 (MT)	니오븀광	0	0	0	0
게르마늄 광 (MT)	게르마늄광	9	7	0	9
기 타 금 속 (MT)	기타 금속	36	230	112	29
인 상 흑 연 (MT)	인상흑연(분상플레이크상)	201	275	9,991	12,751
토 상 흑 연 (MT)	기타흑연(분상플레이크상)	660	2,605	22,205	37,936
	천연흑연 미분상 기타	1	32	26	211
	토상흑연(분상플레이크상)	2	4	952	418
	소계	663	2,641	23,183	38,565
활 석 (MT)	천연동석(미분쇄)	4	4	112,276	19,241
	활석(분쇄분말)	33,546	18,749	85,294	20,311
	소계	33,550	18,753	197,570	39,552
납 석 (MT)	납석	48,863	3,716	933	821
장 석 (MT)	장석	30,978	4,535	10,061	1,710
고 령 토 (MT)	고령토(하소하지 아니한 것)	5,398	702	59,905	22,276
	기타 고령토	395	166	6,039	1,774
	도석	40,359	2,306	1	6
	벤토나이트	4,914	1,733	132,818	25,634
	산성백토	5	26	0	1
	소계	51,277	5,090	215,129	53,152
석 회 석 (MT)	석회석	245	97	192	39
	기타 석회석	51	16	389	218
	백운석(미하소)	0	0	162	95
	백운석(하소)	194,560	4,096	9,383	1,245
	대리석(단순절단 블록슬랩형)	186	43	9,103	2,175
	대리석(조상 거칠게 다듬은 것)	217	100	1,870,002	48,246
	소계	195,259	4,352	1,889,231	52,018
규 석 (MT)	규암	1,859	129	509	253
	석영(불순물 0.06 - 0.1/100)	5	1	435	686
	석영(불순물 0.06/100 이하)	578	146	1,778	846
	석영(불순물 0.1/100 이상)	4,034	2,153	41,811	10,320
	소계	6,476	2,429	44,533	12,105
규 사 (MT)	규사	13,767	2,107	823,319	47,507

1-4 2025년 광종별 품목별 수출입실적 (계속)

[일반광]

광종	광물	수출		수입		
		종량	금액(천\$)	종량	금액(천\$)	
규 조 토	(MT)	규조토(규조토및 규산질흙)	61	164	3,326	3,079
		기타	542	500	77,147	13,905
		활성규조토	37	75	12,096	7,792
		활성토	488	288	69,100	15,376
		소계	1,128	1,027	161,669	40,152
황	(MT)	유황(전체유황 승화침강콜로이드 제외)	1,518,843	305,215	45,057	4,864
형 석	(MT)	기타 형석(97% 이상 함유)	0	0	172	121
		기타 형석(97% 이하 함유)	204	196	34,440	13,812
		분말상 형석(97% 이상 함유)	0	1	1,015	686
		분말상 형석(97% 이하 함유)	695	568	3,351	2,170
		소계	899	765	38,978	16,789
인 광 석	(MT)	인광석(기타 미분쇄)	0	14	200	76
		인광석(기타 분쇄)	0	0	0	40
		인광석(천연 인산알루미늄 분쇄)	0	0	538,060	94,609
		인광석(천연 인산칼슘 미분쇄)	0	0	1,719	209
		인광석(천연 인산칼슘 분쇄)	0	14	539,979	94,934
		소계	1,458	2,876	19,076	5,573
규 회 석	(MT)	규회석	26	491	89	241
운 모	(MT)	견운모	103	2,208	73	114
		박리한 버미규라이트	7	65	1,304	896
		운모(조운모및 판상 쪼개 운모)	694	2,203	7,101	5,858
		운모분	0	1	0	0
		운모웨이스트	8,696	1,967	94,881	9,715
		진주암과 녹니석	11	25	57,579	8,163
		질석	9,537	6,960	161,027	24,987
		소계	0	0	0	25
주 사	(MT)	주사	0	0	7,445	5,071
홍 주 석	(MT)	홍주석	0	0	2,140	1,235
규 선 석	(MT)	규선석	0	0	0	0
남 정 석	(MT)	남정석	1,275	436	42,529	10,698
중 정 석	(MT)	중정석(천연 황산바륨)	1,275	436	42,529	10,698
마그네사이트	(MT)	기타 마그네시아	82	391	35,338	15,734
		마그네사이트	4	26	3,761	2,065
		용융마그네시아	185	190	192,276	69,762
		천연탄산마그네슘(마그네사이트)	6	18	1,930	315
		소계	277	625	233,305	87,876

광종		광물	수출		수입	
			중량	금액(천\$)	중량	금액(천\$)
석	고 (MT)	기타 플라스터	3,300	1,307	378,414	10,167
		무수석고	280	39	239,253	8,512
		석고	363,893	725	45,500	4,315
		치과용 플라스터	2,903	2,124	582	707
		소계	370,376	4,195	663,749	23,701
불	석 (MT)	불석	247	400	632	309
수	정 (MT)	수정	0	83	21	44
명	반 석 (MT)	명반석	950	96	26	59
붕	소 광 (MT)	기타 천연붕산염	16	24	832	852
		붕산칼슘	0	1	6,184	2,994
		천연붕산	0	0	620	169
		천연붕산나트륨	0	0	0	0
		소계	16	25	7,636	4,015
금	강 석 (KG)	금강석(공업용: 기타)	526	259	132	135
		금강석(공업용:원석단순통질짜개것)	1	39	34	994
		금강석(비공업용: 기타)	155	6,971	646	37,135
		금강석(선별하지 아니한 것)	0	0	6	182
		소계	682	7,269	818	38,446
하	석 (MT)	하석	0	0	180	48
		하석섬장암	4	4	32	29
		소계	4	4	212	77

[석 탄 광]

광종		광물	수출		수입	
			중량	금액(천\$)	중량	금액(천\$)
무	연 탄 (MT)	무연탄	144	104	3,604,321	523,966
유	연 탄 (MT)	기타 유연탄	0	0	73,700,376	6,402,021
		기타 유연탄(휘발성분 < 22%)	0	0	7,158,283	1,173,098
		유연탄(강점결성 코크스용)	0	0	12,547,434	2,290,897
		유연탄(기타 코크스용탄)	0	0	11,560,295	1,884,275
		소계	0	0	104,966,388	11,750,291
갈	탄 (MT)	갈탄(응결하지 아니한 것)	0	0	162	63
		갈탄(응결한 것)	0	0	280	80
		소계	0	0	442	143
토	탄 (MT)	토탄(응결하지 아니한 것)	73	46	100,644	26,028
		토탄(응결한 것)	23	13	1,050	317
		소계	96	59	101,694	26,345

1-5 2025년 광종별 국가별 수출입실적

[일반광]

광종	국가	수출						수입					
		2024			2025			2024			2025		
		물량	금액	%	물량	금액	%	물량	금액	%	물량	금액	%
금광 (KG)	합 계	0	0	0	5,000	5	100	18,423,419	242,202	100	27,983,340	565,445	100
	말레이시아	-	-	-	0	0	0	-	-	-	2,679	60	0
	멕시코	0	0	0	0	0	0	634,113	2,976	1.2	1,885,071	7,747	1.4
	미국	0	0	0	0	0	0	854,422	21,992	9.1	1,541,612	71,255	12.6
	스리랑카	0	0	0	0	0	0	88,400	146	0.1	159,630	661	0.1
	싱가포르	-	-	-	0	0	0	-	-	-	675,670	10,560	1.9
	에콰도르	0	0	0	0	0	0	1,196,724	10,732	4.4	2,330,568	27,371	4.8
	인도	0	0	0	0	0	0	514,300	791	0.3	84,030	140	0
	일본	0	0	0	0	0	0	0	2	0	0	3	0
	중국	-	-	-	5,000	5	100	-	-	-	0	0	0
	태국	0	0	0	0	0	0	45,550	56	0	395,881	845	0.1
	튀르키예	0	0	0	0	0	0	951,696	2,450	1	320,347	1,582	0.3
	파푸아뉴기니	0	0	0	0	0	0	14,138,206	203,057	83.8	20,296,952	440,071	77.8
	페루	0	0	0	0	0	0	5	0	0	48,455	309	0.1
	폴란드	-	-	-	0	0	0	-	-	-	0	0	0
필리핀	0	0	0	-	-	-	3	0	0	-	-	-	
호주	-	-	-	0	0	0	-	-	-	242,445	4,841	0.9	
은광 (KG)	합 계	1,531,070	4,235	100	116,700	0	100	54,118,577	380,063	100	52,945,515	520,367	100
	말레이시아	-	-	-	116,700	0	100	-	-	-	0	0	0
	멕시코	0	0	0	0	0	0	16,743,855	112,069	29.5	17,612,819	189,528	36.4
	모로코	0	0	0	-	-	-	199,738	4,701	1.2	-	-	-
	몽골	0	0	0	-	-	-	318	1	0	-	-	-
	미국	0	0	0	0	0	0	13	12	0	366,530	5,783	1.1
	블리비아	0	0	0	0	0	0	2,802,351	26,071	6.9	1,487,325	18,650	3.6
	브라질	0	0	0	0	0	0	1,410,712	5,543	1.5	619,672	3,141	0.6
	스위스	0	0	0	-	-	-	66,000	946	0.2	-	-	-
	스페인	0	0	0	-	-	-	2	3	0	-	-	-
	싱가포르	-	-	-	0	0	0	-	-	-	21,486	92	0
	아르헨티나	0	0	0	0	0	0	13,550,534	106,002	27.9	13,043,661	133,598	25.7
	알바니아	-	-	-	0	0	0	-	-	-	32,247	205	0
	중국	1,531,070	4,235	100	0	0	0	2	0	0	0	0	0
	캐나다	0	0	0	0	0	0	2,857,339	49,233	13	5,872,319	109,894	21.1
태국	0	0	0	-	-	-	48,220	29	0	-	-	-	
튀르키예	-	-	-	0	0	0	-	-	-	21,168	669	0.1	
페루	0	0	0	0	0	0	16,439,468	75,453	19.9	13,868,288	58,807	11.3	
호주	0	0	0	-	-	-	25	0	0	-	-	-	

(단위 : 천\$)

광종	국가	수출						수입					
		2024			2025			2024			2025		
		물량	금액	%	물량	금액	%	물량	금액	%	물량	금액	%
	합 계	326,893	684,902	100	177,385	358,760	100	1,732,186	5,145,354	100	1,733,221	6,089,062	100
동광 (MT)	나미비아	0	0	0	-	-	-	11,205	30,014	0.6	-	-	-
	남아프리카공화국	0	0	0	-	-	-	120	237	0	-	-	-
	대만	0	14	0	0	0	0	0	0	0	14	19	0
	독일	-	-	-	0	0	0	-	-	-	0	4	0
	루마니아	0	0	0	0	0	0	3,288	5,589	0.1	18,488	34,624	0.6
	말레이시아	0	0	0	3,300	1,112	0.3	133	289	0	0	0	0
	멕시코	0	0	0	0	0	0	31,707	65,487	1.3	146,536	370,927	6.1
	모로코	0	0	0	-	-	-	0	0	0	-	-	-
	몬테네그로	0	0	0	0	0	0	64,840	94,695	1.8	11,500	20,700	0.3
	몽골	0	0	0	0	0	0	25	148	0	35	212	0
	미국	0	0	0	0	0	0	19	8	0	58,446	153,516	2.5
	베트남	58	21	0	-	-	-	0	0	0	-	-	-
	보츠와나	-	-	-	0	0	0	-	-	-	0	1	0
	불가리아	0	0	0	0	0	0	9,004	16,206	0.3	17,974	33,156	0.5
	세르비아	0	0	0	-	-	-	22,245	32,988	0.6	-	-	-
	스위스	0	0	0	-	-	-	0	1	0	-	-	-
	슬로베니아	0	0	0	-	-	-	5,237	7,856	0.2	-	-	-
	아랍에미리트연합	0	0	0	0	0	0	84,390	160,554	3.1	92,295	214,774	3.5
	아르헨티나	0	0	0	-	-	-	111	273	0	-	-	-
	에리트리아	0	0	0	-	-	-	27	53	0	-	-	-
	에콰도르	0	0	0	0	0	0	1,049	2,173	0	109	211	0
	영국	0	2	0	-	-	-	0	0	0	-	-	-
	이탈리아	0	0	0	0	0	0	0	0	0	0	0	0
	인도	-	-	-	0	0	0	-	-	-	0	0	0
	인도네시아	137	10	0	27	0	0	280,682	1,086,313	21.1	140,413	603,416	9.9
	일본	0	0	0	-	-	-	0	0	0	-	-	-
	잠비아	0	0	0	0	0	0	0	0	0	0	0	0
	조지아	0	0	0	-	-	-	4,509	7,272	0.1	-	-	-
중국	326,698	684,855	100	172,945	357,382	99.6	275	761	0	36	824	0	
칠레	0	0	0	0	0	0	590,435	1,463,709	28.4	587,107	1,639,547	26.9	
캐나다	0	0	0	0	0	0	181,503	701,218	13.6	191,190	770,971	12.7	
크로아티아	0	0	0	0	0	0	6,686	10,719	0.2	520	1,300	0	
탄자니아	0	0	0	0	0	0	0	0	0	0	0	0	
태국	-	-	-	1,113	266	0.1	-	-	-	41	87	0	
튀르키예	0	0	0	-	-	-	623	1,079	0	-	-	-	

1-5 2025년 광종별 국가별 수출입실적 (계속)

[일반광]

광종	국가	수출						수입					
		2024			2025			2024			2025		
		물량	금액	%	물량	금액	%	물량	금액	%	물량	금액	%
동광 (MT) 계속	파 나 마	-	-	-	0	0	0	-	-	-	20,584	60,590	1
	파 키 스 탄	0	0	0	0	0	0	0	0	39	3	0	
	파푸아뉴기니	0	0	0	0	0	0	38,854	143,802	2.8	78,782	342,318	5.6
	페 루	0	0	0	0	0	0	250,963	617,808	12	184,556	443,998	7.3
	폴 란 드	0	0	0	0	0	0	91	662	0	25	203	0
	프 랑 스	0	0	0	0	0	0	0	0	0	0	0	0
	필 리 핀	0	0	0	0	0	0	20,211	94,788	1.8	10,266	38,199	0.6
	호 주	0	0	0	0	0	0	123,956	600,652	11.7	174,266	1,359,462	22.3
	합 계	38	42	100	1,138	639	100	542,721	1,852,464	100	615,149	2,999,159	100
연광 (MT)	그 리 스	0	0	0	-	-	-	2,664	7,329	0.4	-	-	-
	나 이 지 리 아	0	0	0	-	-	-	1,834	2,651	0.1	-	-	-
	남아프리카공화국	0	0	0	0	0	0	22,754	41,735	2.3	17,422	31,013	1.1
	네 델 란 드	0	0	0	-	-	-	212	761	0	-	-	-
	러 시 아 연 방	0	0	0	-	-	-	28,584	50,978	2.8	-	-	-
	말 레 이 시 아	-	-	-	114	87	13.6	-	-	-	0	0	0
	멕 시 코	0	0	0	0	0	0	92,620	726,597	39.2	114,746	1,399,439	47.5
	모 로 코	0	0	0	0	0	0	3,873	4,734	0.3	19,360	57,431	1.9
	미 국	0	0	0	0	0	0	64,175	155,511	8.4	117,689	402,069	13.6
	보스니아-헤르체고비나	0	0	0	0	0	0	5,530	12,947	0.7	7,020	19,451	0.7
	볼 리 비 아	0	0	0	0	0	0	71,359	251,684	13.6	58,347	247,036	8.4
	볼 가 리 아	0	0	0	0	0	0	7,167	11,193	0.6	3,516	6,420	0.2
	세 르 비 아	0	0	0	0	0	0	15,762	37,336	2	16,647	44,208	1.5
	소 말 리 아	0	0	0	-	-	-	0	0	0	-	-	-
	스 웨 덴	-	-	-	0	0	0	-	-	-	3,274	13,195	0.4
	스 위 스	0	0	0	0	0	0	0	1	0	0	2	0
	아르헨티나	0	0	0	0	0	0	2,799	6,735	0.4	6,243	16,048	0.5
	에 콰 도 르	-	-	-	0	0	0	-	-	-	297	790	0
	온 두 라 스	0	0	0	0	0	0	8,145	18,506	1	5,569	21,328	0.7
	인 도	0	0	0	-	-	-	0	0	0	-	-	-
	인도네시아	-	-	-	41	30	4.7	-	-	-	0	0	0
	중 국	0	0	0	0	0	0	0	0	0	0	0	0
캄 보 디 아	-	-	-	336	88	13.8	-	-	-	0	0	0	
콜 롬 비 아	0	0	0	0	0	0	1,422	4,927	0.3	503	2,052	0.1	
탄 자 니 아	0	0	0	0	0	0	0	0	0	0	0	0	
태 국	38	42	100	647	434	67.9	0	0	0	0	0	0	
튀 르 키 예	0	0	0	0	0	0	20,190	51,613	2.8	31,431	88,554	3	

(단위 : 천\$)

광종	국가	수출						수입						
		2024			2025			2024			2025			
		물량	금액	%	물량	금액	%	물량	금액	%	물량	금액	%	
연광 (MT) 계속	페 루	0	0	0	0	0	0	88,355	221,449	12	129,940	347,110	11.8	
	포 루 투 갈	0	0	0	-	-	-	906	741	0	-	-	-	
	필 리 핀	0	0	0	-	-	-	0	0	0	-	-	-	
	호 주	0	0	0	0	0	0	104,371	245,036	13.2	83,146	253,013	8.6	
	합 계	16,398	21,583	100	30,085	41,779	100	1,522,666	1,660,453	100	1,336,443	1,724,338	100	
아연광 (MT)	남아프리카공화국	0	0	0	0	0	0	29,591	33,352	2	0	0	0	
	네 덜 란 드	0	0	0	-	-	-	0	0	0	-	-	-	
	대 만	-	-	-	0	0	0	-	-	-	195	27	0	
	독 일	-	-	-	0	0	0	-	-	-	0	0	0	
	러시아 연방	0	0	0	-	-	-	18,670	17,992	1.1	-	-	-	
	말 레 이 시 아	-	-	-	153	83	0.2	-	-	-	959	733	0	
	멕 시 코	0	0	0	0	0	0	352,729	443,833	26.7	367,808	540,672	31.4	
	모 로 코	1	2	0	0	1	0	777	1,144	0.1	1,462	2,064	0.1	
	미 국	0	0	0	0	0	0	186,066	225,779	13.6	215,601	285,265	16.5	
	벨 기 에	-	-	-	0	0	0	-	-	-	0	0	0	
	볼 리 비 아	0	0	0	0	0	0	256,421	306,308	18.4	218,992	302,607	17.5	
	불 가 리 아	0	0	0	0	0	0	0	0	0	0	0	0	
	사우디아라비아	0	0	0	0	0	0	16,621	20,981	1.3	41,401	53,904	3.1	
	스 위 스	0	0	0	-	-	-	0	0	0	-	-	-	
	스 페 인	0	0	0	-	-	-	858	1,020	0.1	-	-	-	
	싱 가 포 르	10,914	15,307	70.9	-	-	-	0	0	0	-	-	-	
	아랍에미리트 연합	0	0	0	0	0	0	86	140	0	1,010	1,369	0.1	
	아 르 헨 티 나	0	0	0	0	0	0	1,925	2,502	0.2	2,210	3,358	0.2	
	아프카니스탄	-	-	-	0	0	0	-	-	-	-	374	231	0
	알 제 리	-	-	-	0	0	0	-	-	-	-	0	0	0
	에 리 트 리 아	0	0	0	0	0	0	88,346	97,784	5.9	9,219	9,959	0.6	
	에 과 도 르	-	-	-	0	0	0	-	-	-	-	199	288	0
	영 국	-	-	-	0	0	0	-	-	-	-	0	0	0
	이 집 트	-	-	-	0	0	0	-	-	-	-	3,055	2,841	0.2
	이 탈 리 아	-	-	-	0	0	0	-	-	-	-	0	0	0
	인 도	0	0	0	-	-	-	925	125	0	-	-	-	
	인도네시아	73	41	0.2	16	22	0.1	0	0	0	0	0	0	
	일 본	1,295	1,713	7.9	1,414	1,985	4.8	1,216	1,172	0.1	2,173	2,453	0.1	
중 국	0	0	0	0	0	0	4,530	4,812	0.3	1,999	2,431	0.1		
칠 레	0	0	0	0	0	0	0	0	0	583	461	0		
캐 나 다	0	0	0	-	-	-	9,157	6,559	0.4	-	-	-		

1-5 2025년 광종별 국가별 수출입실적 (계속)

[일반광]

광종	국가	수출						수입					
		2024			2025			2024			2025		
		물량	금액	%	물량	금액	%	물량	금액	%	물량	금액	%
아연광 (MT) 계속	태국	0	0	0	-	-	-	289	168	0	-	-	-
	튀르키예	0	0	0	0	0	0	39,854	52,180	3.1	55,967	75,253	4.4
	파키스탄	-	-	-	0	0	0	-	-	-	0	0	0
	페루	0	0	0	0	0	0	226,591	178,714	10.8	148,253	155,484	9
	폴란드	0	0	0	4,574	5,525	13.2	290	262	0	469	444	0
	프랑스	-	-	-	0	0	0	-	-	-	0	0	0
	필리핀	0	0	0	-	-	-	93	76	0	-	-	-
	호주	4,114	4,520	20.9	23,929	34,163	81.8	287,631	265,550	16	264,514	284,494	16.5
합계	360,661	18,579	100	295,446	13,243	100	69,489,997	8,256,153	100	68,602,633	7,197,166	100	
철광 (MT)	남아프리카공화국	0	0	0	0	0	0	5,222,049	701,348	8.5	5,693,407	674,068	9.4
	네덜란드	0	0	0	0	0	0	40	19	0	90	49	0
	대만	0	0	0	-	-	-	0	0	0	-	-	-
	독일	0	0	0	0	0	0	0	1	0	0	1	0
	말레이시아	0	0	0	0	0	0	0	0	0	0	0	0
	말리	0	0	0	-	-	-	36,438	4,746	0.1	-	-	-
	모리타니	0	0	0	0	0	0	0	1	0	0	0	0
	미국	0	0	0	0	0	0	0	0	0	2	5	0
	바레인	0	0	0	0	0	0	171,238	30,125	0.4	339,160	51,135	0.7
	방글라데시	-	-	-	0	5	0	-	-	-	0	0	0
	베트남	0	0	0	-	-	-	0	0	0	-	-	-
	브라질	0	0	0	0	0	0	9,533,397	1,328,868	16.1	8,880,393	1,099,598	15.3
	스웨덴	0	0	0	0	0	0	71,569	10,838	0.1	161,781	22,874	0.3
	우루과이	0	0	0	-	-	-	0	0	0	-	-	-
	우크라이나	0	0	0	0	0	0	0	0	0	153,392	21,464	0.3
	이집트	0	0	0	-	-	-	0	0	0	-	-	-
	인도	0	0	0	0	0	0	181,366	25,243	0.3	103,274	11,410	0.2
	인도네시아	10	8	0	10	10	0.1	0	0	0	0	0	0
	일본	0	0	0	-	-	-	0	0	0	-	-	-
	중국	360,651	18,571	100	295,436	13,228	99.9	111,320	17,907	0.2	6	67	0
칠레	0	0	0	0	0	0	787,588	138,553	1.7	578,126	90,794	1.3	
캐나다	0	0	0	0	0	0	3,940,532	501,353	6.1	4,374,446	482,448	6.7	
파라과이	0	0	0	0	0	0	0	0	0	0	0	0	
파키스탄	0	0	0	0	0	0	2	2	0	0	0	0	
페루	0	0	0	0	0	0	0	0	0	32,712	3,770	0.1	
프랑스	-	-	-	0	0	0	-	-	-	0	0	0	
필리핀	0	0	0	-	-	-	0	0	0	-	-	-	
호주	0	0	0	0	0	0	49,434,456	5,497,149	66.6	48,285,844	4,739,483	65.9	

(단위 : 천\$)

광종	국가	수출						수입					
		2024			2025			2024			2025		
		물량	금액	%	물량	금액	%	물량	금액	%	물량	금액	%
텡스텐광 (MT)	합 계	686	3,249	100	54	1,277	100	21	357	100	2	120	100
	독 일	24	518	16	-	-	-	0	0	0	-	-	-
	르완다	0	0	0	-	-	-	20	299	83.9	-	-	-
	말레이시아	-	-	-	0	0	0	-	-	-	0	0	0
	몽골	0	0	0	0	0	0	0	2	0.5	1	56	46.7
	미국	0	0	0	-	-	-	0	2	0.6	-	-	-
	베트남	431	2,262	69.6	0	10	0.8	0	0	0	0	0	0
	볼리비아	-	-	-	0	0	0	-	-	-	0	0	0
	싱가포르	0	0	0	-	-	-	0	3	0.8	-	-	-
	일본	0	0	0	30	738	57.8	0	4	1.2	0	0	0
	중국	1	0	0	23	529	41.4	1	47	13.1	1	64	53.3
태국	0	0	0	-	-	-	0	0	0	-	-	-	
필리핀	230	469	14.4	-	-	-	0	0	0	-	-	-	
몰리브덴광 (MT)	합 계	7,643	122,339	100	7,075	154,438	100	40,503	104,391	100	42,099	1,126,097	100
	네덜란드	20	603	0.5	260	7,980	5.2	0	0	0	70	2,172	0.2
	대만	100	2,753	2.3	40	1,074	0.7	3	80	0	123	4,056	0.4
	말레이시아	0	0	0	-	-	-	9	113	0	-	-	-
	멕시코	20	514	0.4	20	513	0.3	11,211	310,407	29.8	10,051	280,451	24.9
	몽골	0	0	0	0	0	0	927	17,824	1.7	640	13,370	1.2
	미국	0	0	0	0	0	0	1,790	50,310	4.8	2,059	53,613	4.8
	베네수엘라	-	-	-	0	0	0	-	-	-	0	0	0
	베트남	1,701	4,095	3.3	1,278	12,748	8.3	540	15,083	1.4	132	3,655	0.3
	벨기에	0	0	0	0	0	0	1,264	34,221	3.3	100	3,037	0.3
	스페인	-	-	-	0	0	0	-	-	-	0	0	0
	아랍에미리트연합	0	0	0	-	-	-	0	0	0	-	-	-
	아르메니아	0	0	0	0	0	0	1,204	26,302	2.5	770	21,356	1.9
	알제리	0	0	0	-	-	-	0	0	0	-	-	-
	인도	40	1,238	1	539	15,522	10.1	0	0	0	0	0	0
	인도네시아	8	7	0	-	-	-	0	0	0	-	-	-
	일본	3,180	88,426	72.3	3,620	102,195	66.2	148	1,481	0.1	123	811	0.1
	조지아	-	-	-	0	0	0	-	-	-	20	512	0
	중국	923	19,927	16.3	517	12,175	7.9	7,632	203,657	19.6	6,997	194,524	17.3
칠레	0	0	0	0	0	0	9,003	238,457	22.9	13,694	376,656	33.4	
카자흐스탄	0	0	0	0	0	0	1,053	22,399	2.2	663	14,521	1.3	
캄보디아	230	343	0.3	-	-	-	0	0	0	-	-	-	

1-5 2025년 광종별 국가별 수출입실적 (계속)

[일반광]

광종	국가	수출						수입					
		2024			2025			2024			2025		
		물량	금액	%	물량	금액	%	물량	금액	%	물량	금액	%
몰리브덴광 (MT) 계속	캐나다	-	-	-	0	0	0	-	-	-	698	15,498	1.4
	태국	1,421	4,433	3.6	801	2,231	1.4	10	260	0	222	6,235	0.6
	페루	0	0	0	0	0	0	2,535	53,179	5.1	2,797	64,389	5.7
	필리핀	-	-	-	0	0	0	-	-	-	0	0	0
	호주	0	0	0	0	0	0	3,174	66,618	6.4	2,940	71,241	6.3
	합계	0	6	100	525	83	100	357,360	91,863	100	286,444	58,429	100
망간광 (MT)	가봉	0	0	0	0	0	0	71,623	22,568	24.6	74,971	15,856	27.1
	남아프리카공화국	0	0	0	0	0	0	230,826	51,572	56.1	180,354	34,402	58.9
	네덜란드	0	6	99.2	-	-	-	60	57	0.1	-	-	-
	말레이시아	0	0	0	0	0	0	0	1	0	1	4	0
	모로코	0	0	0	0	0	0	0	0	0	0	0	0
	미국	0	0	0	0	0	0	401	623	0.7	424	654	1.1
	베트남	0	0	0	0	0	0	0	0	0	76	122	0.2
	벨기에	-	-	-	0	0	0	-	-	-	0	0	0
	브라질	0	0	0	-	-	-	0	0	0	-	-	-
	사우디아라비아	-	-	-	0	0	0	-	-	-	0	0	0
	이스라엘	0	0	0	0	0	0	0	0	0	0	0	0
	인도	0	0	0	525	83	99.9	1	1	0	1	1	0
	일본	-	-	-	0	0	0	-	-	-	1	12	0
	잠비아	0	0	0	-	-	-	489	65	0.1	-	-	-
	중국	0	0	0.7	0	0	0	70	38	0	15	6	0
페루	0	0	0	-	-	-	0	0	0	-	-	-	
필리핀	-	-	-	0	0	0.1	-	-	-	0	0	0	
호주	0	0	0.1	0	0	0	53,892	16,938	18.4	30,601	7,372	12.6	
	합계	3	59	100	97	34	100	0	3	100	0	6	100
주석광 (MT)	몽골	0	0	0	0	0	0	0	1	25.6	0	4	71.8
	미국	0	0	0	-	-	-	0	1	46.7	-	-	-
	미얀마	-	-	-	0	0	0	-	-	-	0	0	1
	베트남	-	-	-	0	1	2.6	-	-	-	0	0	0
	인도네시아	-	-	-	0	0	0	-	-	-	0	0	0.9
	일본	3	42	71.2	0	0	0	0	0	0	0	1	13.2
	중국	0	17	28.8	0	0	0	0	0	0	0	1	13.2
	몽고민주공화국	0	0	0	-	-	-	0	0	2.8	-	-	-
	탄자니아	0	0	0	-	-	-	0	1	24.9	-	-	-
	태국	-	-	-	97	33	97.4	-	-	-	0	0	0

(단위 : 천\$)

광종	국가	수출						수입					
		2024			2025			2024			2025		
		물량	금액	%	물량	금액	%	물량	금액	%	물량	금액	%
안티모 니광 (MT)	합 계	3	20	100	2	13	100	55	640	100	0	2	100
	미국	0	0	0	0	0	0	0	0	0.1	0	2	99.3
	볼리비아	-	-	-	0	0	0	-	-	-	0	0	0.7
	인도	0	0	0	-	-	-	55	640	99.9	-	-	-
중국	3	20	100	2	13	100	0	0	0	0	0	0	
비소광 (MT)	합 계	9	6	100	12	9	100	0	0	100	0	4	100
	벨기에	-	-	-	0	1	10.9	-	-	-	0	0	0
	이탈리아	0	0	0	-	-	-	0	0	92	-	-	-
	일본	-	-	-	0	0	0	-	-	-	0	0	0.6
중국	9	6	100	12	8	89.1	0	0	8	0	4	99.4	
황철석 (MT)	합 계	0	0	100	0	0	100	1,432	939	100	1,564	1,214	100
	대만	0	0	36.8	-	-	-	0	0	0	-	-	-
	미국	0	0	0	0	0	0	2	17	1.8	1	7	0.6
	베트남	0	0	56.1	0	0	81.2	0	0	0	0	0	0
	오스트리아	0	0	0	0	0	0	7	127	13.5	9	144	11.8
	우루과이	-	-	-	0	0	0	-	-	-	0	0	0
	이탈리아	0	0	0	-	-	-	0	0	0	-	-	-
	인도	-	-	-	0	0	18.8	-	-	-	1	0	0
	일본	0	0	0	0	0	0	37	77	8.2	39	84	6.9
	중국	0	0	7	0	0	0	1,386	718	76.4	1,513	933	76.8
	캐나다	-	-	-	0	0	0	-	-	-	0	1	0.1
페루	0	0	0	-	-	-	0	0	0	-	-	-	
홍콩	-	-	-	0	0	0	-	-	-	0	45	3.7	
니켈 (MT)	합 계	602	319	100	1,284	189	100	2,692,845	209,195	100	2,752,457	205,469	100
	네덜란드	-	-	-	0	0	0	-	-	-	0	0	0
	뉴칼레도니아	0	0	0	0	0	0	2,692,586	208,940	99.9	2,692,682	197,942	96.3
	대만	-	-	-	0	0	0	-	-	-	0	0	0
	말레이시아	-	-	-	773	160	84.8	-	-	-	0	0	0
	미국	0	2	0.6	0	0	0	0	8	0	1	6	0
	베트남	0	0	0	0	2	0.9	0	0	0	0	0	0
	브라질	-	-	-	0	0	0	-	-	-	0	0	0
	스위스	0	0	0	-	-	-	0	0	0	-	-	-
	싱가포르	0	0	0	122	19	10.1	0	0	0	0	0	0
	인도네시아	0	0	0	171	1	0.7	0	0	0	0	0	0
일본	52	165	51.7	0	0	0	57	32	0	31	14	0	
중국	0	0	0	0	0	0	0	0	0	0	0	0	

1-5 2025년 광종별 국가별 수출입실적 (계속)

[일반광]

광종	국가	수출						수입					
		2024			2025			2024			2025		
		물량	금액	%	물량	금액	%	물량	금액	%	물량	금액	%
니켈 (MT) 계속	캄보디아	56	56	17.6	112	5	2.5	0	0	0	0	0	0
	캐나다	0	0	0	0	0	0	0	0	0	0	0	0
	코트디부아르	-	-	-	0	0	0	-	-	-	59,640	7,425	3.6
	탄자니아	0	0	0	0	0	0	0	2	0	1	10	0
	태국	486	27	8.6	105	2	0.9	0	0	0	0	0	0
	파키스탄	0	0	0	-	-	-	0	0	0	-	-	-
	프랑스	0	0	0	-	-	-	0	0	0	-	-	-
	핀란드	0	0	0	0	0	0	0	0	0	0	0	0
	필리핀	9	69	21.6	0	0	0	201	213	0.1	101	72	0
호주	-	-	-	0	0	0	-	-	-	0	0	0	
	합계	0	0	100	0	0	0	1	100	0	3	100	
코발트 (MT)	모로코	0	0	0	0	0	0	0	2.3	0	0	1.2	
	미국	-	-	-	0	0	0	-	-	0	3	98.3	
	싱가포르	-	-	-	0	0	0	-	-	0	0	0.5	
	인도	0	0	100	-	-	-	0	0	0	-	-	
	잠비아	0	0	0	-	-	-	0	1	70.6	-	-	
	중국	0	0	0	-	-	-	0	0	20.2	-	-	
호주	0	0	0	-	-	-	0	0	6.8	-	-		
	합계	264	105	100	0	0	0	3,430	2,078	100	6,797	3,968	100
크롬광 (MT)	남아프리카공화국	0	0	0	0	0	0	204	138	6.6	858	524	13.2
	벨기에	0	0	0	0	0	0	0	5	0.2	0	5	0.1
	오만	0	0	0	0	0	0	600	341	16.4	1,000	534	13.5
	일본	-	-	-	0	0	0	-	-	-	10	12	0.3
	중국	264	105	100	0	0	0	1,268	773	37.2	2,909	1,551	39.1
	튀르키예	0	0	0	-	-	-	14	57	2.8	-	-	-
	파키스탄	0	0	0	0	0	0	1,344	764	36.8	2,020	1,342	33.8
	합계	294,224	16,926	100	269,676	16,681	100	113,460	61,022	100	78,904	41,514	100
티타늄광 (MT)	남아프리카공화국	0	0	0	0	0	0	1,100	1,900	3.1	1,100	1,528	3.7
	노르웨이	0	0	0	0	0	0	70,783	20,884	34.2	39,010	11,188	26.9
	대만	0	3	0	220	396	2.4	0	0	0	0	0	0
	말레이시아	0	0	0	163	24	0.1	182	57	0.1	104	29	0.1
	모잠비크	0	0	0	-	-	-	0	0	0	-	-	-
	미국	-	-	-	0	0	0	-	-	-	0	3	0
	베트남	0	0	0	22,331	1,496	9	40	58	0.1	0	0	0
	세네갈	0	0	0	0	0	0	2,400	4,332	7.1	940	1,255	3
	스페인	0	0	0	-	-	-	0	5	0	-	-	-

(단위 : 천\$)

광종	국가	수출						수입					
		2024			2025			2024			2025		
		물량	금액	%	물량	금액	%	물량	금액	%	물량	금액	%
티타늄광 (MT) 계속	시리아	0	0	0	-	-	-	110	200	0.3	-	-	-
	시에라리온	0	0	0	0	0	0	1,821	3,834	6.3	2,120	3,709	8.9
	영국	-	-	-	0	0	0	-	-	-	0	0	0
	우크라이나	0	0	0	-	-	-	150	314	0.5	-	-	-
	인도	0	0	0	8	24	0.1	24,617	9,650	15.8	26,000	9,312	22.4
	인도네시아	-	-	-	300	509	3.1	-	-	-	0	0	0
	일본	0	0	0	5,500	493	3	0	2	0	0	2	0
	중국	294,224	16,923	100	241,154	13,739	82.4	5,695	7,365	12.1	5,315	7,639	18.4
	캐나다	0	0	0	0	0	0	0	0	0	0	0	0
	케냐	0	0	0	0	0	0	2,868	5,946	9.7	962	1,508	3.6
태국	0	0	0	-	-	-	22	11	0	-	-	-	
호주	0	0	0	0	0	0	3,672	6,464	10.6	3,352	5,341	12.9	
	합계	117	760	100	82	508	100	3,540	7,238	100	4,157	7,782	100
질코늄광 (MT)	남아프리카공화국	0	0	0	0	0	0	2,300	4,454	61.5	2,670	4,654	59.8
	대만	0	0	0	-	-	-	0	2	0	-	-	-
	독일	0	0	0	0	0	0	66	201	2.8	53	167	2.1
	미국	0	0	0	0	0	0	9	52	0.7	14	50	0.6
	베트남	20	118	15.5	32	181	35.7	0	0	0	49	94	1.2
	슬로바키아	-	-	-	0	0	0	-	-	-	0	0	0
	싱가포르	0	3	0.4	0	2	0.3	0	0	0	0	0	0
	아랍에미리트연합	0	0	0	-	-	-	0	0	0	-	-	-
	우즈베키스탄	-	-	-	0	1	0.1	-	-	-	0	0	0
	인도	-	-	-	2	5	1	-	-	-	0	0	0
	인도네시아	77	564	74.2	48	311	61.4	145	286	4	330	629	8.1
	일본	10	40	5.3	0	0	0	0	0	0	2	6	0.1
	중국	0	0	0	0	8	1.5	0	15	0.2	8	48	0.6
태국	10	35	4.6	-	-	-	0	0	0	-	-	-	
호주	0	0	0	0	0	0	1,020	2,228	30.8	1,032	2,134	27.4	
	합계	60	22	100	480	259	100	386,708	36,882	100	433,897	38,115	100
알루미늄광 (MT)	기니	-	-	-	0	0	0	-	-	-	0	0	0
	네덜란드	0	0	0	-	-	-	10	9	0	-	-	-
	대만	-	-	-	0	1	0.5	-	-	-	0	0	0
	베트남	-	-	-	440	221	85.3	-	-	-	0	0	0
	브라질	-	-	-	0	0	0	-	-	-	3	8	0
	스페인	-	-	-	0	0	0	-	-	-	0	0	0
	인도	0	0	0	0	0	0	100	13	0	6	3	0

1-5 2025년 광종별 국가별 수출입실적 (계속)

[일반광]

광종	국가	수출						수입						
		2024			2025			2024			2025			
		물량	금액	%	물량	금액	%	물량	금액	%	물량	금액	%	
알루미늄광 (MT) 계속	인도네시아	40	5	24.3	0	0	0	0	0	0	0	0	0	0
	중국	20	17	75.7	40	37	14.2	28,586	10,857	29.4	26,355	10,382	27.2	
	파키스탄	0	0	0	-	-	-	22	35	0.1	-	-	-	
	호주	0	0	0	0	0	0	357,990	25,968	70.4	407,534	27,722	72.7	
백금광 (KG)	합계	0	0	0	0	0	0	1	0	100	53	7	100	
	도미니카	-	-	-	0	0	0	-	-	-	47	7	98.7	
	미국	-	-	-	0	0	0	-	-	-	0	0	0.4	
	스페인	0	0	0	-	-	-	1	0	100	-	-	-	
탄탈륨광 (MT)	페루	-	-	-	0	0	0	-	-	-	6	0	0.9	
	합계	0	0	0	0	6	100	0	10	100	0	0	100	
	베네수엘라	-	-	-	0	0	0	-	-	-	0	0	100	
	중국	0	0	0	0	6	100	0	10	100	0	0	0	
바나듐광 (MT)	합계	1,734	2,374	100	1,490	4,027	100	419	602	100	95	43	100	
	네덜란드	0	0	0	-	-	-	0	2	0.3	-	-	-	
	대만	-	-	-	0	0	0	-	-	-	0	0	0.2	
	독일	332	940	39.6	1,288	3,854	95.7	0	0	0	0	0	0	
	라트비아	-	-	-	0	0	0	-	-	-	0	0	0	
	말레이시아	0	0	0	0	0	0	0	0	0	0	0	0.2	
	미국	-	-	-	0	0	0	-	-	-	94	43	99.4	
	베트남	1,402	1,434	60.4	202	173	4.3	0	0	0	0	0	0	
	우간다	0	0	0	-	-	-	0	0	0	-	-	-	
	중국	-	-	-	0	0	0	-	-	-	0	0	0.3	
니오븀광 (MT)	캐나다	0	0	0	-	-	-	419	600	99.7	-	-	-	
	파키스탄	0	0	0	-	-	-	0	0	0	-	-	-	
	합계	0	1	100	0	0	0	0	28	100	0	0	100	
	독일	0	1	100	-	-	-	0	0	0	-	-	-	
계르마늄광 (MT)	베네수엘라	-	-	-	0	0	0	-	-	-	0	0	3.8	
	중국	0	0	0	0	0	0	0	28	100	0	0	96.2	
	합계	0	1	100	9	7	100	0	0	0	0	9	100	
기타금속 (MT)	인도네시아	0	0	17.3	0	0	2	0	0	0	0	0	0	
	중국	0	1	82.7	8	7	98	0	0	0	0	9	100	
	합계	19	11	100	36	230	100	20	7	100	112	29	100	
남아프리카공화국	남아프리카공화국	19	10	95.3	-	-	-	0	1	15.5	-	-	-	
	독일	0	0	0	0	0	0	0	0	3	0	0	0.2	
	몽골	-	-	-	0	0	0	-	-	-	0	0	0.4	
	미국	0	0	0	0	0	0	0	0	0.9	0	0	0.1	

(단위 : 천\$)

광종	국가	수출						수입					
		2024			2025			2024			2025		
		물량	금액	%	물량	금액	%	물량	금액	%	물량	금액	%
기타금속 (MT) 계속	브 라 질	-	-	-	0	0	0	-	-	-	0	0	0.1
	에티오피아	-	-	-	0	0	0	-	-	-	0	0	0.1
	영 국	-	-	-	0	0	0	-	-	-	0	0	0
	우즈베키스탄	0	0	0	-	-	-	0	0	1.8	-	-	-
	인도네시아	0	0	0	-	-	-	0	0	1.5	-	-	-
	일 본	0	1	4.7	0	0	0	0	0	0.1	0	0	0
	중 국	0	0	0	36	230	100	0	0	1.8	100	25	87.5
	카자흐스탄	-	-	-	0	0	0	-	-	-	0	0	0.3
	캐 나 다	0	0	0	0	0	0	0	1	7.4	0	0	0.5
	콩고민주공화국	0	0	0	-	-	-	0	0	2.4	-	-	-
	태 국	0	0	0	-	-	-	0	0	1.7	-	-	-
파 키 스 탄	0	0	0	0	0	0	20	5	58.6	11	3	8.7	
호 주	0	0	0	0	0	0	0	0	5.1	0	1	2	
	합 계	103	474	100	201	274	100	8,538	10,215	100	9,991	12,752	100
인상흑연 (MT)	대 만	0	204	43.1	0	93	33.9	0	0	0	0	0	0
	독 일	1	4	0.9	0	0	0	112	578	5.7	87	461	3.6
	마다가스카르	0	0	0	0	0	0	72	63	0.6	36	48	0.4
	말레이시아	0	3	0.7	0	8	3	0	0	0	0	0	0
	모잠비크	0	0	0	-	-	-	0	2	0	-	-	-
	미 국	0	0	0	90	52	18.9	11	72	0.7	6	100	0.8
	베트남	0	23	4.9	1	7	2.6	0	0	0	0	0	0
	브라질	0	0	0	0	0	0	40	143	1.4	52	188	1.5
	스리랑카	-	-	-	0	0	0	-	-	-	2	10	0.1
	싱가포르	0	60	12.6	0	12	4.2	0	0	0	0	0	0
	영 국	0	0	0	0	0	0	1	7	0.1	2	9	0.1
	오스트리아	0	0	0	-	-	-	0	0	0	-	-	-
	우즈베키스탄	-	-	-	1	2	0.6	-	-	-	0	0	0
	인도	53	31	6.4	1	1	0.4	0	0	0	0	0	0
	일본	0	0	0	0	2	0.9	90	353	3.5	66	293	2.3
	중국	48	149	31.4	15	87	31.8	8,200	8,929	87.4	9,619	11,277	88.4
캐나다	0	0	0	0	0	0	13	68	0.7	120	366	2.9	
탄자니아	0	0	0	-	-	-	0	0	0	-	-	-	
태국	-	-	-	93	10	3.7	-	-	-	0	0	0	
호주	0	0	0	0	0	0.1	0	0	0	0	0	0	
토상흑연 (MT)	합 계	2,591	10,615	100	663	2,642	100	20,862	34,845	100	23,183	38,567	100
	남아프리카공화국	0	0	0	-	-	-	0	0	0	-	-	-

1-5 2025년 광종별 국가별 수출입실적 (계속)

[일반광]

광종	국가	수출						수입					
		2024			2025			2024			2025		
		물량	금액	%	물량	금액	%	물량	금액	%	물량	금액	%
토상흑연 (MT) 계속	네덜란드	-	-	-	0	0	0	-	-	-	0	1	0
	노르웨이	0	4	0	-	-	-	0	0	0	-	-	-
	뉴질랜드	0	0	0	-	-	-	0	0	0	-	-	-
	대만	0	4	0	0	0	0	1	23	0.1	1	21	0.1
	독일	2	1	0	40	35	1.3	82	391	1.1	80	413	1.1
	러시아 연방	0	0	0	-	-	-	0	0	0	-	-	-
	마다가스카르	0	0	0	-	-	-	4	2	0	-	-	-
	말레이시아	0	0	0	0	0	0	0	0	0	0	0	0
	멕시코	-	-	-	0	0	0	-	-	-	0	1	0
	모잠비크	0	0	0	0	0	0	10	5	0	22	12	0
	미국	1,981	8,766	82.6	441	1,654	62.6	23	421	1.2	18	265	0.7
	방글라데시	-	-	-	10	15	0.6	-	-	-	0	0	0
	베트남	46	71	0.7	7	25	1	1	1	0	0	0	0
	벨기에	10	13	0.1	0	0	0	0	0	0	0	0	0
	브라질	-	-	-	0	7	0.3	-	-	-	11	53	0.1
	사우디아라비아	0	21	0.2	-	-	-	0	0	0	-	-	-
	스리랑카	0	0	0	0	0	0	156	564	1.6	197	742	1.9
	스웨덴	0	0	0	-	-	-	0	0	0	-	-	-
	싱가포르	0	0	0	0	0	0	0	0	0	0	0	0
	영국	0	2	0	0	0	0	40	99	0.3	51	145	0.4
	오스트리아	0	0	0	0	0	0	1	12	0	4	30	0.1
	이탈리아	0	0	0	0	0	0	0	1	0	0	0	0
	인도	22	50	0.5	49	66	2.5	0	0	0	12	9	0
	인도네시아	0	0	0	2	2	0.1	0	0	0	0	2	0
	일본	1	8	0.1	0	0	0	126	358	1	104	324	0.8
	중국	525	1,663	15.7	116	815	30.8	20,400	32,952	94.6	22,541	36,519	94.7
	캐나다	0	0	0	0	21	0.8	1	8	0	0	1	0
	탄자니아	0	0	0	-	-	-	0	1	0	-	-	-
	태국	5	11	0.1	0	0	0	16	2	0	104	16	0
	폴란드	0	0	0	0	0	0	0	0	0	41	7	0
프랑스	0	0	0	0	0	0	0	1	0	0	2	0	
필리핀	0	0	0	-	-	-	0	0	0	-	-	-	
호주	0	1	0	0	2	0.1	0	0	0	0	0	0	
홍콩	0	0	0	0	0	0	0	4	0	0	4	0	
합계		35,581	18,578	100	33,550	18,754	100	209,477	42,194	100	197,570	39,553	100
가나		36	22	0.1	18	11	0.1	0	0	0	0	0	0

(단위 : 천\$)

광종	국가	수출						수입					
		2024			2025			2024			2025		
		물량	금액	%	물량	금액	%	물량	금액	%	물량	금액	%
활석 (MT) 계속	남아프리카공화국	288	154	0.8	640	338	1.8	0	0	0	0	0	0
	네덜란드	0	0	0	0	0	0	251	230	0.5	212	217	0.5
	네팔	12	46	0.2	34	153	0.8	0	0	0	0	0	0
	대만	162	113	0.6	161	111	0.6	0	0	0	0	0	0
	도미니카공화국	-	-	-	2	2	0	-	-	-	0	0	0
	독일	3	1	0	3	1	0	0	0	0	0	0	0
	말레이시아	0	3	0	0	1	0	0	0	0	0	0	0
	멕시코	4,754	2,097	11.3	1,587	700	3.7	0	0	0	0	0	0
	미국	162	255	1.4	93	209	1.1	796	510	1.2	942	585	1.5
	방글라데시	0	1	0	-	-	-	0	0	0	-	-	-
	베트남	1,729	751	4	1,446	603	3.2	6	10	0	0	0	0
	벨기에	0	0	0	-	-	-	13	16	0	-	-	-
	불가리아	0	0	0	-	-	-	0	0	0	-	-	-
	브라질	-	-	-	0	0	0	-	-	-	0	0	0
	사우디아라비아	17	9	0	5	4	0	0	0	0	0	0	0
	스위스	0	0	0	-	-	-	0	0	0	-	-	-
	싱가포르	336	269	1.4	576	462	2.5	0	0	0	0	0	0
	아랍에미리트연합	80	57	0.3	20	16	0.1	0	0	0	0	0	0
	아프리카니스탄	0	0	0	-	-	-	0	1	0	-	-	-
	영국	0	0	0	0	0	0	1	6	0	0	6	0
	오스트리아	0	0	0	0	0	0	178	188	0.4	279	290	0.7
	우즈베키스탄	13	18	0.1	3	6	0	0	0	0	0	0	0
	이집트	-	-	-	0	1	0	-	-	-	0	0	0
	이탈리아	1	12	0.1	1	10	0.1	71	134	0.3	21	13	0
	인도	49	53	0.3	36	29	0.2	10,155	2,036	4.8	5,998	938	2.4
	인도네시아	2,725	1,425	7.7	2,526	1,405	7.5	0	0	0	0	0	0
	일본	15,469	8,363	45	16,965	9,757	52	753	1,377	3.3	706	1,307	3.3
	중국	1,422	1,256	6.8	1,213	1,251	6.7	108,256	22,567	53.5	82,512	17,452	44.1
	캐나다	0	2	0	0	0	0	2	5	0	3	6	0
	크로아티아	-	-	-	0	0	0	-	-	-	0	0	0
태국	8,122	3,555	19.1	7,843	3,441	18.3	9	66	0.2	9	66	0.2	
튀르키예	68	28	0.1	91	41	0.2	0	0	0	0	0	0	
파키스탄	0	0	0	0	0	0	88,851	14,964	35.5	106,536	18,410	46.5	
포르투갈	0	0	0	-	-	-	0	0	0	-	-	-	
폴란드	10	5	0	29	25	0.1	0	0	0	0	0	0	
프랑스	0	1	0	0	0	0	11	15	0	35	51	0.1	

1-5 2025년 광종별 국가별 수출입실적 (계속)

[일반광]

광종	국가	수출						수입					
		2024			2025			2024			2025		
		물량	금액	%	물량	금액	%	물량	금액	%	물량	금액	%
활석 (MT)	핀란드	0	0	0	0	0	0	125	69	0.2	318	212	0.5
	헝가리	81	53	0.3	194	133	0.7	0	0	0	0	0	0
	홍콩	41	29	0.2	63	44	0.2	0	0	0	0	0	0
	합계	42,533	3,768	100	48,863	3,716	100	458	390	100	933	822	100
납석 (MT)	대만	6,220	264	7	4,718	236	6.4	0	0	0	0	0	0
	미국	0	0	0	0	0	0	412	247	63.3	261	173	21
	베트남	486	169	4.5	546	189	5.1	0	0	0	0	0	0
	인도	-	-	-	0	0	0	-	-	-	0	0	0
	인도네시아	824	299	7.9	856	318	8.6	0	0	0	0	0	0
	일본	27,750	1,657	44	39,450	2,276	61.2	0	0	0	0	0	0
	중국	7,152	1,362	36.2	3,153	656	17.7	47	143	36.7	672	649	79
	태국	1	0	0	-	-	-	0	0	0	-	-	-
튀르키예	100	17	0.4	140	41	1.1	0	0	0	0	0	0	
	합계	32,268	3,345	100	30,978	4,536	100	10,565	1,854	100	10,061	1,711	100
장석 (MT)	대만	-	-	-	31	13	0.3	-	-	-	0	0	0
	독일	0	0	0	0	0	0	0	6	0.3	0	0	0
	말레이시아	0	0	0	40	5	0.1	0	0	0	0	0	0
	미국	1	3	0.1	-	-	-	0	0	0	-	-	-
	베트남	592	122	3.7	583	138	3	0	0	0	0	0	0
	사우디아라비아	1,486	822	24.6	1,910	1,953	43.1	0	0	0	0	0	0
	스페인	-	-	-	0	0	0	-	-	-	0	0	0
	영국	-	-	-	0	0	0	-	-	-	0	0	0
	이탈리아	0	0	0	0	0	0	101	48	2.6	80	41	2.4
	인도	0	0	0	9	4	0.1	6,207	707	38.1	6,481	720	42.1
	인도네시아	1,616	268	8	1,586	275	6.1	0	0	0	0	0	0
	일본	27,861	1,778	53.1	26,093	1,789	39.4	0	0	0	17	10	0.6
	중국	151	120	3.6	231	190	4.2	3,583	910	49.1	2,313	651	38
	태국	120	151	4.5	60	78	1.7	175	48	2.6	690	143	8.3
	튀르키예	441	81	2.4	435	91	2	500	135	7.3	480	146	8.5
파키스탄	0	0	0	-	-	-	0	0	0	-	-	-	
포르투갈	0	0	0	-	-	-	0	0	0	-	-	-	
	합계	52,209	5,502	100	51,278	5,093	100	225,288	52,431	100	215,130	53,151	100
고령토 (MT)	그리스	0	0	0	0	0	0	1,700	433	0.8	1,200	307	0.6
	기타	0	0	0	-	-	-	0	0	0	-	-	-
	네덜란드	0	0	0	0	0	0	0	0	0	0	0	0
	뉴질랜드	0	0	0	1	1	0	60	52	0.1	40	35	0.1

(단위 : 천\$)

광종	국가	수출						수입					
		2024			2025			2024			2025		
		물량	금액	%	물량	금액	%	물량	금액	%	물량	금액	%
고령토 (MT) 계속	대만	11,603	1,114	20.2	7,535	712	14	0	0	0	90	24	0
	독일	0	0	0	0	0	0	65	70	0.1	0	0	0
	라트비아	0	0	0	-	-	-	0	0	0	-	-	-
	러시아 연방	0	0	0	0	0	0	838	231	0.4	1,413	386	0.7
	말레이시아	3	5	0.1	15	23	0.4	685	194	0.4	494	176	0.3
	멕시코	1	6	0.1	0	0	0	150	39	0.1	200	55	0.1
	모로코	0	0	0	-	-	-	0	1	0	-	-	-
	모잠비크	-	-	-	163	251	4.9	-	-	-	0	0	0
	미국	2	10	0.2	6	21	0.4	61,638	25,215	48.1	71,216	29,772	56
	방글라데시	-	-	-	3	3	0.1	-	-	-	0	0	0
	베트남	5,508	1,483	27	9,247	1,404	27.6	1,099	242	0.5	1,193	253	0.5
	벨기에	0	0	0	0	0	0	0	1	0	0	2	0
	불가리아	0	0	0	0	0	0	324	73	0.1	266	76	0.1
	브라질	1	11	0.2	1	7	0.1	2,405	921	1.8	2,690	944	1.8
	사이프러스	-	-	-	0	0	0	-	-	-	0	0	0
	스리랑카	-	-	-	15	5	0.1	-	-	-	0	0	0
	스위스	0	0	0	-	-	-	3	7	0	-	-	-
	스페인	0	0	0	0	0	0	11	27	0.1	19	44	0.1
	슬로바키아	0	0	0	-	-	-	0	0	0	-	-	-
	싱가포르	1	7	0.1	3	6	0.1	0	0	0	0	0	0
	아랍에미리트 연방	0	0	0	0	0	0	689	60	0.1	1,009	91	0.2
	아르헨티나	0	0	0	0	0	0	1,545	437	0.8	1,400	403	0.8
	영국	0	0	0	0	0	0	435	288	0.5	365	303	0.6
	우즈베키스탄	0	0	0	3	7	0.1	0	0	0	0	0	0
	우크라이나	-	-	-	0	0	0	-	-	-	100	20	0
	이란	0	0	0	0	0	0	1,473	160	0.3	292	35	0.1
	이집트	0	0	0	0	0	0	0	0	0	1	4	0
	이탈리아	0	0	0	0	0	0	20	11	0	0	1	0
	인도	38	69	1.3	80	90	1.8	39,300	2,883	5.5	47,041	3,381	6.4
	인도네시아	299	204	3.7	239	160	3.1	2,301	505	1	1,673	344	0.6
일본	33,072	2,165	39.4	33,840	2,102	41.3	888	1,769	3.4	815	1,759	3.3	
조지아	0	0	0	0	0	0	0	0	0	25	7	0	
중국	1,648	366	6.6	92	240	4.7	99,974	16,153	30.8	77,801	13,405	25.2	
짐바브웨	-	-	-	0	0	0	-	-	-	0	0	0	
체코공화국	0	2	0	0	1	0	0	0	0	0	1	0	
카자흐스탄	0	0	0	0	0	0	1,794	472	0.9	368	97	0.2	

1-5 2025년 광종별 국가별 수출입실적 (계속)

[일반광]

광종	국가	수출						수입					
		2024			2025			2024			2025		
		물량	금액	%	물량	금액	%	물량	금액	%	물량	금액	%
고령토 (MT) 계속	캐나다	0	0	0	0	0	0	1,195	440	0.8	0	0	0
	태국	2	6	0.1	1	6	0.1	5	5	0	4	5	0
	튀르키예	5	12	0.2	3	6	0.1	4,072	821	1.6	3,961	764	1.4
	파키스탄	0	0	0	-	-	-	0	0	0	-	-	-
	포르투갈	0	0	0	0	0	0	432	80	0.2	240	36	0.1
	폴란드	-	-	-	0	0	0	-	-	-	0	0	0
	프랑스	0	0	0	0	0	0	1,083	590	1.1	462	258	0.5
	핀란드	0	0	0	-	-	-	5	7	0	-	-	-
	필리핀	0	0	0	1	2	0	0	0	0	0	0	0
	헝가리	0	0	0	-	-	-	0	0	0	-	-	-
	호주	0	0	0	0	0	0	1,101	244	0.5	751	163	0.3
홍콩	26	42	0.8	29	46	0.9	0	0	0	0	0	0	
	합계	232,592	6,659	100	195,260	4,353	100	1,920,005	51,893	100	1,889,230	52,021	100
석회석 (MT)	괌	6	13	0.2	-	-	-	0	0	0	-	-	-
	그리스	0	0	0	0	0	0	71	58	0.1	154	122	0.2
	노르웨이	0	0	0	0	0	0	787	163	0.3	52	22	0
	대만	-	-	-	820	30	0.7	-	-	-	0	0	0
	덴마크	0	0	0	0	0	0	0	0	0	1	1	0
	독일	0	2	0	0	0	0	203	76	0.1	2,701	511	1
	러시아 연방	56	823	12.4	-	-	-	0	0	0	-	-	-
	말레이시아	0	0	0	0	0	0	0	0	0	22	2	0
	멕시코	0	0	0	1	0	0	0	0	0	0	0	0
	모로코	0	0	0	-	-	-	0	1	0	-	-	-
	몽골	38	6	0.1	3	1	0	0	0	0	0	0	0
	미국	675	153	2.3	135	32	0.7	1,077	567	1.1	271	160	0.3
	바레인	5	1	0	-	-	-	0	0	0	-	-	-
	베트남	64	13	0.2	12	5	0.1	457,508	11,148	21.5	275,430	8,026	15.4
	보츠와나	-	-	-	0	0	0	-	-	-	0	0	0
	사우디아라비아	2	1	0	120	60	1.4	0	0	0	0	0	0
	스위스	0	0	0	-	-	-	0	0	0	-	-	-
	스페인	0	0	0	-	-	-	0	1	0	-	-	-
	아랍에미리트 연방	-	-	-	0	0	0	-	-	-	0	0	0
	아르메니아	-	-	-	0	0	0	-	-	-	0	1	0
영국	0	0	0	0	0	0	5	7	0	3	6	0	
오만	12	51	0.8	-	-	-	0	0	0	-	-	-	
오스트리아	-	-	-	0	0	0	-	-	-	0	0	0	

(단위 : 천\$)

광종	국가	수출						수입					
		2024			2025			2024			2025		
		물량	금액	%	물량	금액	%	물량	금액	%	물량	금액	%
석회석 (MT) 계속	이탈리아	0	0	0	0	0	0	567	129	0.2	879	220	0.4
	인도	0	0	0	0	0	0	108	14	0	199	28	0.1
	인도네시아	113	31	0.5	170	49	1.1	3	1	0	0	0	0
	일본	225,582	4,979	74.8	192,406	3,954	90.8	1,379,195	34,765	67	1,368,120	35,258	67.8
	중국	5,924	537	8.1	1,517	146	3.4	80,195	4,869	9.4	241,256	7,628	14.7
	캐나다	0	2	0	-	-	-	0	0	0	-	-	-
	케냐	1	4	0.1	0	0	0	0	0	0	0	0	0
	콜롬비아	-	-	-	3	10	0.2	-	-	-	0	0	0
	태국	0	0	0	20	2	0.1	0	0	0	0	0	0
	튀르키예	0	0	0	0	0	0	259	82	0.2	117	27	0.1
	파키스탄	0	0	0	0	0	0	0	0	0	24	4	0
	프랑스	0	0	0	0	0	0	27	12	0	1	5	0
	핀란드	0	1	0	-	-	-	0	0	0	-	-	-
	필리핀	0	0	0	6	1	0	1	0	0	0	0	0
헝가리	110	29	0.4	44	11	0.3	0	0	0	0	0	0	
호주	-	-	-	3	52	1.2	-	-	-	0	0	0	
홍콩	3	13	0.2	-	-	-	0	0	0	-	-	-	
합계		8,441	4,407	100	6,476	2,429	100	70,293	16,436	100	44,534	12,106	100
규석 (MT)	괌	53	8	0.2	351	52	2.1	0	0	0	0	0	0
	나이지리아	0	0	0	-	-	-	0	0	0	-	-	-
	남아프리카공화국	0	0	0	-	-	-	0	2	0	-	-	-
	네덜란드	0	0	0	0	0	0	1,684	477	2.9	2,258	646	5.3
	네팔	0	0	0	-	-	-	0	0	0	-	-	-
	노르웨이	0	0	0	0	0	0	136	1,098	6.7	23	356	2.9
	대만	71	81	1.8	45	42	1.7	1,092	818	5	892	753	6.2
	덴마크	0	0	0	-	-	-	0	2	0	-	-	-
	독일	0	0	0	0	0	0	1,088	394	2.4	1,019	374	3.1
	러시아 연방	-	-	-	0	0	0	-	-	-	0	0	0
	마다가스카르	0	0	0	-	-	-	23	10	0.1	-	-	-
	말레이시아	80	157	3.6	40	99	4.1	96	15	0.1	739	118	1
	멕시코	0	0	0	0	0	0	0	0	0	0	2	0
	미국	3,983	1,626	36.9	1,707	703	29	217	1,174	7.1	353	1,318	10.9
	바누아투	-	-	-	0	0	0	-	-	-	0	0	0
베트남	167	102	2.3	107	129	5.3	0	0	0	0	0	0	
벨기에	0	0	0	0	0	0	160	93	0.6	417	165	1.4	
북마리아나군도	-	-	-	54	8	0.3	-	-	-	0	0	0	

1-5 2025년 광종별 국가별 수출입실적 (계속)

[일반광]

광종	국가	수출						수입					
		2024			2025			2024			2025		
		물량	금액	%	물량	금액	%	물량	금액	%	물량	금액	%
규석 (MT) 계속	브 라 질	-	-	-	0	0	0	-	-	-	0	2	0
	사우디아라비아	-	-	-	1	1	0	-	-	-	0	0	0
	스 리 랑 카	0	0	0	0	0	0	1,080	264	1.6	520	127	1.1
	스 페 인	0	0	0	-	-	-	0	0	0	-	-	-
	슬로베니아	21	53	1.2	17	46	1.9	0	0	0	0	0	0
	싱 가 포 르	0	0	0	0	0	0	0	0	0	0	0	0
	아랍에미리트연합	0	0	0	-	-	-	0	0	0	-	-	-
	영 국	0	2	0	0	0	0	0	2	0	0	3	0
	이 집 트	3	9	0.2	-	-	-	0	0	0	-	-	-
	이 탈 리 아	-	-	-	0	0	0	-	-	-	14	54	0.4
	인 도	9	9	0.2	11	7	0.3	31,541	5,884	35.8	21,193	4,103	33.9
	인도네시아	7	4	0.1	1	1	0	0	0	0	0	0	0
	일 본	2,008	134	3	1,862	134	5.5	19	24	0.1	72	72	0.6
	중 국	2,038	2,218	50.3	1,593	1,194	49.1	26,376	4,632	28.2	15,817	3,859	31.9
	체코공화국	-	-	-	0	0	0	-	-	-	0	1	0
	캐 나 다	0	0	0	0	0	0	5	27	0.2	0	0	0
	탄 자 니 아	-	-	-	0	0	0	-	-	-	0	1	0
	태 국	0	0	0	1	1	0	2	12	0.1	2	13	0.1
	튀 르 키 예	0	0	0	685	8	0.3	6,168	1,447	8.8	40	10	0.1
	파 키 스 탄	0	0	0	0	0	0	607	61	0.4	1,175	129	1.1
포 루 투 갈	1	1	0	-	-	-	0	0	0	-	-	-	
폴 란 드	-	-	-	0	0	0	-	-	-	0	0	0	
호 주	0	3	0.1	0	4	0.2	0	0	0	0	0	0	
	합 계	7,738	942	100	13,767	2,106	100	806,115	48,203	100	823,319	47,507	100
규사 (MT)	괌	-	-	-	315	110	5.2	-	-	-	0	0	0
	나이지리아	-	-	-	0	0	0	-	-	-	0	0	0
	네덜란드	0	0	0	0	0	0	586	133	0.3	150	44	0.1
	대 만	2,489	193	20.5	5,288	384	18.2	23	2	0	19	3	0
	덴 마 크	0	0	0	0	0	0	0	3	0	0	0	0
	독 일	0	0	0	0	0	0	2,098	481	1	2,371	593	1.2
	말레이시아	0	0	0	0	0	0	67,301	3,436	7.1	113,255	5,378	11.3
	모 리 셔 스	-	-	-	0	0	0	-	-	-	0	0	0
	몽 골	-	-	-	18	2	0.1	-	-	-	0	0	0
	미 국	16	15	1.6	14	48	2.3	276	700	1.5	111	637	1.3
	바 레 인	-	-	-	40	8	0.4	-	-	-	0	0	0
	베 트 남	8	7	0.7	76	45	2.2	323,682	17,055	35.4	280,227	14,223	29.9

(단위 : 천\$)

광종	국가	수출						수입					
		2024			2025			2024			2025		
		물량	금액	%	물량	금액	%	물량	금액	%	물량	금액	%
규사 (MT) 계속	벨 기 에	0	0	0	0	0	0	128	46	0.1	56	22	0
	브 라 질	0	0	0	-	-	-	0	0	0	-	-	-
	사우디아라비아	24	27	2.9	20	14	0.7	2,544	235	0.5	2,837	263	0.6
	스 웨 덴	0	0	0	0	0	0	126	34	0.1	25	7	0
	스 위 스	0	0	0	0	0	0	0	0	0	0	0	0
	스 페 인	0	0	0	0	0	0	0	0	0	0	0	0
	싱 가 포 르	2	0	0	0	0	0	0	0	0	0	0	0
	아랍에미리트 연합	42	40	4.2	154	98	4.7	0	0	0	0	0	0
	아메리칸사모아	5	8	0.9	2	13	0.6	0	0	0	0	0	0
	아 일 랜 드	-	-	-	0	0	0	-	-	-	0	1	0
	에 스토 니 아	0	0	0	-	-	-	5	78	0.2	-	-	-
	영 국	0	0	0	0	0	0	40	111	0.2	20	62	0.1
	오 만	1	1	0.1	6	10	0.5	0	0	0	0	0	0
	오 스트 리 아	-	-	-	0	0	0	-	-	-	0	0	0
	이 집 트	0	0	0	0	0	0	25,317	1,994	4.1	16,474	1,188	2.5
	이 탈 리 아	0	0	0	0	0	0	14	30	0.1	10	10	0
	인 도	0	1	0.1	13	8	0.4	25,774	932	1.9	31,773	1,201	2.5
	인도네시아	23	17	1.8	6	2	0.1	0	0	0	0	0	0
	일 본	5,075	589	62.5	7,686	808	38.3	11	57	0.1	12	58	0.1
	중 국	19	29	3.1	130	556	26.4	64	30	0.1	326	88	0.2
	체코공화국	-	-	-	0	0	0	-	-	-	0	0	0
	카 메 룬	0	0	0	-	-	-	0	0	0	-	-	-
	콜 롬 비 아	-	-	-	0	0	0	-	-	-	0	0	0
	태 국	-	-	-	0	0	0	-	-	-	0	0	0
	파 키 스 탄	0	0	0	0	0	0	0	0	0	25	1	0
	폴 란 드	0	0	0	0	0	0	49	15	0	97	28	0.1
프 랑 스	0	0	0	0	0	0	21	29	0.1	39	51	0.1	
형 가 리	35	15	1.6	0	0	0	0	0	0	0	0	0	
호 주	0	0	0	0	0	0	358,054	22,802	47.3	375,492	23,649	49.8	
홍 콩	0	0	0	-	-	-	0	0	0	-	-	-	
합 계	779	1,027	100	1,127	1,028	100	167,078	44,424	100	161,670	40,155	100	
규조토 (MT)	네 덜 란 드	0	0	0	-	-	-	0	1	0	-	-	-
	노 르 웨 이	-	-	-	0	0	0	-	-	-	0	0	0
	대 만	0	5	0.4	3	11	1.1	0	1	0	0	0	0
	덴 마 크	0	0	0	0	0	0	15	13	0	0	1	0
독 일	0	0	0	58	55	5.3	53	338	0.8	45	304	0.8	

1-5 2025년 광종별 국가별 수출입실적 (계속)

[일반광]

광종	국가	수출						수입					
		2024			2025			2024			2025		
		물량	금액	%	물량	금액	%	물량	금액	%	물량	금액	%
규조토 (MT) 계속	말레이시아	1	13	1.2	1	16	1.5	0	0	0	0	0	0
	멕시코	0	0	0	0	0	0	1,507	1,350	3	1,562	1,432	3.6
	모로코	9	34	3.3	7	25	2.5	0	0	0	0	0	0
	미국	3	32	3.1	4	7	0.7	4,599	4,594	10.3	3,673	3,880	9.7
	베트남	88	85	8.2	293	155	15.1	309	104	0.2	0	0	0
	벨기에	0	1	0.1	0	0	0	0	1	0	0	4	0
	브라질	0	0	0	0	0	0	6	25	0.1	6	25	0.1
	사우디아라비아	3	4	0.4	4	6	0.6	0	0	0	0	0	0
	세르비아	0	0	0	-	-	-	0	0	0	-	-	-
	스위스	0	0	0	0	0	0	0	1	0	0	14	0
	스페인	2	6	0.5	2	8	0.8	44	57	0.1	46	76	0.2
	슬로바키아	0	0	0	0	0	0	364	168	0.4	430	206	0.5
	싱가포르	0	1	0.1	2	8	0.8	0	0	0	29	200	0.5
	아랍에미리트연합	0	2	0.2	0	3	0.3	0	0	0	0	0	0
	영국	0	0	0	0	0	0	650	1,216	2.7	440	822	2
	우즈베키스탄	24	3	0.3	0	0	0	0	0	0	0	0	0
	이스라엘	-	-	-	1	3	0.3	-	-	-	0	1	0
	이탈리아	0	0	0	0	0	0	194	759	1.7	105	408	1
	인도	18	23	2.2	18	24	2.3	35,654	3,345	7.5	41,954	3,945	9.8
	인도네시아	107	253	24.6	390	413	40.2	15,445	7,607	17.1	13,133	6,548	16.3
	일본	2	3	0.3	4	4	0.4	411	2,171	4.9	289	2,114	5.3
	중국	189	299	29.2	220	191	18.6	105,066	21,276	47.9	96,955	18,751	46.7
	체코공화국	2	7	0.7	1	5	0.5	0	0	0	0	1	0
	칠레	1	2	0.2	0	0	0	181	173	0.4	51	48	0.1
	카자흐스탄	0	0	0	-	-	-	0	0	0	-	-	-
	캐나다	0	0	0	-	-	-	7	26	0.1	-	-	-
	태국	133	105	10.2	66	58	5.7	2,488	1,160	2.6	2,340	1,105	2.8
	튀르키예	1	1	0.1	1	5	0.5	84	38	0.1	592	255	0.6
	파키스탄	0	0	0	-	-	-	0	0	0	-	-	-
	페루	2	5	0.5	1	4	0.4	0	0	0	0	0	0
	폴란드	2	44	4.3	5	12	1.1	0	0	0	0	0	0
	프랑스	0	0	0	0	0	0	0	0	0	0	4	0
필리핀	193	99	9.6	45	15	1.4	0	0	0	0	0	0	
헝가리	0	0	0	0	0	0	0	0	0	0	0	0	
호주	0	0	0	0	0	0	0	0	0	20	10	0	
홍콩	0	0	0	0	0	0	0	0	0	0	1	0	

(단위 : 천\$)

광종	국가	수출						수입					
		2024			2025			2024			2025		
		물량	금액	%	물량	금액	%	물량	금액	%	물량	금액	%
형석 (MT)	합 계	1,224	817	100	899	766	100	40,378	17,228	100	38,979	16,788	100
	남아프리카공화국	0	0	0	0	0	0	40	16	0.1	100	47	0.3
	대 만	0	0	0	0	0	0	20	4	0	735	124	0.7
	말 레 이 시 아	80	64	7.9	180	157	20.5	0	0	0	8	6	0
	멕 시 코	0	0	0	0	0	0	22,755	9,678	56.2	16,329	7,208	42.9
	몽 골	-	-	-	0	0	0	-	-	-	0	0	0
	미 국	-	-	-	0	0	0	-	-	-	0	0	0
	베 트 남	55	48	5.9	394	359	46.9	0	0	0	0	1	0
	사우디아라비아	25	20	2.4	20	16	2.1	0	0	0	0	0	0
	스 웨 덴	0	0	0	0	0	0	15	51	0.3	13	51	0.3
	싱 가 포 르	-	-	-	0	0	0	-	-	-	140	39	0.2
	아프카니스탄	0	0	0	0	0	0	1,249	761	4.4	1,771	1,122	6.7
	이 탈 리 아	-	-	-	0	0	0	-	-	-	0	0	0
	인도네시아	140	89	10.9	100	64	8.4	0	0	0	0	0	0
	일 본	0	14	1.8	-	-	-	0	8	0	-	-	-
	잠 비 아	-	-	-	0	0	0	-	-	-	73	31	0.2
	중 국	924	582	71.2	205	170	22.2	10,407	5,281	30.7	13,313	6,462	38.5
	태 국	0	0	0	0	0	0	360	135	0.8	600	231	1.4
파 키 스 탄	0	0	0	0	0	0	5,532	1,294	7.5	5,895	1,466	8.7	
인광석 (MT)	합 계	41	294	100	0	14	100	580,107	103,986	100	539,979	94,932	100
	나 우 루	0	0	0	0	0	0	50,101	8,808	8.5	104,962	19,018	20
	남아프리카공화국	0	0	0	0	0	0	239,740	38,415	36.9	166,999	26,155	27.6
	독 일	0	13	4.3	0	13	90.2	0	0	0	0	4	0
	레 바논	0	0	0	-	-	-	0	0	0	-	-	-
	모 로 코	0	0	0	0	0	0	188,104	35,390	34	155,739	27,564	29
	미 국	0	213	72.7	0	1	9.2	16	73	0.1	0	35	0
	미 얀 마	0	0	0	-	-	-	0	0	0	-	-	-
	베 트 남	0	0	0	-	-	-	0	0	0	-	-	-
	불 가 리 아	0	0	0	-	-	-	0	2	0	-	-	-
	스 리 랑 카	0	0	0	-	-	-	1	1	0	-	-	-
	싱 가 포 르	-	-	-	0	0	0.6	-	-	-	0	0	0
	아랍에미리트연합	-	-	-	0	0	0	-	-	-	0	0	0
	알 제 리	0	0	0	-	-	-	0	0	0	-	-	-
	이 집 트	0	0	0	0	0	0	0	0	0	0	0	0
인 도	-	-	-	0	0	0	-	-	-	0	0	0	
인도네시아	40	45	15.3	-	-	-	0	0	0	-	-	-	

1-5 2025년 광종별 국가별 수출입실적 (계속)

[일반광]

광종	국가	수출						수입					
		2024			2025			2024			2025		
		물량	금액	%	물량	금액	%	물량	금액	%	물량	금액	%
인광석 (MT) 계속	중국	0	0	0	0	0	0	60,628	12,527	12	85,633	17,583	18.5
	토고	0	0	0	-	-	-	40,804	8,688	8.4	-	-	-
	파키스탄	0	0	0	0	0	0	713	82	0.1	1,719	209	0.2
	프랑스	1	23	7.7	-	-	-	0	0	0	-	-	-
	호주	-	-	-	0	0	0	-	-	-	24,927	4,364	4.6
	합계	1,541,168	120,161	100	1,518,843	305,217	99.5	42,069	1,916	100	45,057	4,864	100
황 (MT)	가나	1,198	145	0.1	1,598	389	0.1	0	0	0	0	0	0
	과테말라	340	114	0.1	180	98	0	0	0	0	0	0	0
	그리스	0	0	0	-	-	-	100	79	4.1	-	-	-
	기타	0	0	0	-	-	-	18	7	0.4	-	-	-
	나이지리아	40	14	0	220	88	0	0	0	0	0	0	0
	남아프리카공화국	606	271	0.2	726	369	0.1	0	0	0	0	0	0
	네덜란드	-	-	-	0	0	0	-	-	-	2	5	0.1
	뉴질랜드	58	20	0	166	91	0	0	0	0	0	0	0
	대만	60,226	3,937	3.3	74,977	15,213	5	0	0	0	34	14	0.3
	독일	0	0	0	0	0	0	0	1	0.1	0	0	0
	라오스	3,300	561	0.5	7,120	2,047	0.7	0	0	0	0	0	0
	러시아 연방	0	1	0	-	-	-	0	0	0	-	-	-
	마다가스카르	9	4	0	9	5	0	0	0	0	0	0	0
	말레이시아	5,354	1,233	1	8,499	2,768	0.9	32	18	0.9	21	13	0.3
	멕시코	1	9	0	1	1	0	0	0	0	0	0	0
	미국	81	30	0	240	131	0	9	6	0.3	10	5	0.1
	미얀마	1,316	153	0.1	5,440	1,109	0.4	0	0	0	0	0	0
	방글라데시	1,500	183	0.2	3,982	1,012	0.3	0	0	0	0	0	0
	베트남	37,530	5,114	4.3	33,852	9,898	3.2	0	0	0	0	0	0
	브라질	0	2	0	54	30	0	0	0	0	0	0	0
	사우디아라비아	0	0	0	0	0	0	175	31	1.6	200	40	0.8
	스리랑카	1,387	581	0.5	1,373	681	0.2	0	0	0	0	0	0
	스페인	0	0	0	-	-	-	33	44	2.3	-	-	-
	싱가포르	37,000	3,817	3.2	29,200	8,057	2.6	0	0	0	0	0	0
	아랍에미리트 연합	3	2	0	0	0	0	0	0	0	128	33	0.7
	아르헨티나	1	4	0	20	12	0	0	0	0	0	0	0
	에콰도르	126	59	0	224	39	0	0	0	0	0	0	0
영국	18	6	0	18	8	0	0	0	0	0	0	0	
온두라스	-	-	-	40	23	0	-	-	-	0	0	0	
인도	13,986	924	0.8	3,483	737	0.2	19	32	1.6	0	0	0	
인도네시아	70,922	7,030	5.9	50,802	10,216	3.3	0	0	0	0	0	0	

(단위 : 천\$)

광종	국가	수출						수입					
		2024			2025			2024			2025		
		물량	금액	%	물량	금액	%	물량	금액	%	물량	금액	%
황 (MT) 계속	일본	1,690	991	0.8	1,842	1,058	0.3	41,363	1,642	85.7	44,312	4,594	94.4
	중국	1,199,465	81,359	67.7	1,185,336	223,032	73.1	80	30	1.6	117	74	1.5
	지부티	-	-	-	48	9	0	-	-	-	0	0	0
	칠레	36	14	0	-	-	-	0	0	0	-	-	-
	캐나다	184	113	0.1	10	7	0	0	0	0	0	0	0
	케냐	260	38	0	500	130	0	0	0	0	0	0	0
	코스타리카	136	61	0.1	468	168	0.1	0	0	0	0	0	0
	크로아티아	-	-	-	52	27	0	-	-	-	0	0	0
	탄자니아	1,440	171	0.1	3,042	658	0.2	0	0	0	0	0	0
	태국	62,598	6,104	5.1	60,812	12,335	4	0	0	0	0	0	0
	튀르키예	176	118	0.1	80	44	0	0	0	0	0	0	0
	파키스탄	796	263	0.2	840	301	0.1	0	0	0	0	0	0
	파푸아뉴기니	126	22	0	42	12	0	0	0	0	0	0	0
	페루	80	10	0	43	14	0	0	0	0	0	0	0
	프랑스	-	-	-	0	0	0	-	-	-	0	0	0
	피지	100	17	0	720	231	0.1	0	0	0	0	0	0
	핀란드	0	0	0	-	-	-	0	0	0	-	-	-
필리핀	37,816	6,391	5.3	41,240	13,713	4.5	240	26	1.4	234	86	1.8	
호주	1,245	267	0.2	1,043	321	0.1	0	0	0	0	0	0	
홍콩	18	8	0	500	135	0	0	0	0	0	0	0	
합계		1,072	1,921	100	1,458	2,876	100	19,910	6,078	100	19,076	5,573	100
규회석 (MT)	나이지리아	0	0	0	-	-	-	0	0	0	-	-	-
	네덜란드	0	0	0	0	0	0	30	30	0.5	82	88	1.6
	대만	145	321	16.7	142	323	11.2	0	0	0	0	0	0
	독일	4	1	0.1	6	3	0.1	34	80	1.3	0	0	0
	말레이시아	-	-	-	1	3	0.1	-	-	-	1	4	0.1
	멕시코	170	276	14.4	50	73	2.5	132	128	2.1	78	85	1.5
	미국	42	43	2.2	21	12	0.4	518	326	5.4	159	172	3.1
	베트남	49	71	3.7	73	55	1.9	0	0	0	0	0	0
	벨기에	18	0	0	-	-	-	0	0	0	-	-	-
	브라질	2	1	0.1	2	1	0	0	0	0	0	0	0
	인도	50	45	2.3	156	141	4.9	0	0	0	20	9	0.2
	인도네시아	2	2	0.1	5	8	0.3	0	0	0	0	0	0
	일본	17	32	1.7	19	37	1.3	0	1	0	0	1	0
	중국	572	1,126	58.6	960	2,186	76	19,167	5,479	90.1	18,706	5,177	92.9
태국	-	-	-	0	0	0	-	-	-	0	0	0	

1-5 2025년 광종별 국가별 수출입실적 (계속)

[일반광]

광종	국가	수출						수입					
		2024			2025			2024			2025		
		물량	금액	%	물량	금액	%	물량	금액	%	물량	금액	%
규회석 (MT)	프랑스	0	0	0	0	0	0	29	34	0.6	29	37	0.7
	헝가리	2	3	0.2	21	34	1.2	0	0	0	0	0	0
운모 (MT)	합계	6,507	6,512	100	9,538	6,961	100	172,859	28,945	100	161,026	24,988	100
	나이지리아	0	0	0	0	0	0	124	70	0.2	20	8	0
	남아프리카공화국	0	0	0	0	0	0	1,228	522	1.8	798	373	1.5
	노르웨이	0	0	0	0	0	0	53	108	0.4	50	87	0.3
	뉴질랜드	0	0	0	0	0	0	400	145	0.5	200	75	0.3
	대만	9	59	0.9	11	50	0.7	0	0	0	0	0	0
	독일	0	2	0	5	36	0.5	10	151	0.5	4	71	0.3
	러시아 연방	0	0	0	-	-	-	160	78	0.3	-	-	-
	마다가스카르	0	0	0	0	0	0	280	136	0.5	660	310	1.2
	말레이시아	1	10	0.2	32	26	0.4	827	249	0.9	464	164	0.7
	몽골	-	-	-	1	0	0	-	-	-	0	0	0
	미국	28	277	4.2	38	362	5.2	135	714	2.5	170	532	2.1
	방글라데시	0	2	0	-	-	-	0	0	0	-	-	-
	베트남	432	168	2.6	320	127	1.8	0	0	0	5	2	0
	벨기에	3	40	0.6	1	8	0.1	0	0	0	0	0	0
	브라질	-	-	-	0	0	0	-	-	-	0	0	0
	사우디아라비아	0	0	0	2	2	0	0	0	0	0	0	0
	스리랑카	0	0	0	0	0	0	80	39	0.1	20	10	0
	스웨덴	0	0	0	0	0	0	6	21	0.1	4	21	0.1
	스페인	2	6	0.1	0	0	0	1	17	0.1	1	4	0
	슬로바키아	0	0	0	-	-	-	0	0	0	-	-	-
	싱가포르	56	45	0.7	56	43	0.6	0	0	0	0	0	0
	아랍에미리트 연방	1	10	0.1	1	5	0.1	0	0	0	0	0	0
	아르메니아	-	-	-	0	0	0	-	-	-	1	41	0.2
	영국	0	0	0	0	0	0	37	72	0.3	46	94	0.4
	오스트리아	0	0	0	0	10	0.1	42	45	0.2	42	47	0.2
	우즈베키스탄	2	15	0.2	1	10	0.1	0	0	0	0	0	0
	이스라엘	0	2	0	0	2	0	0	0	0	0	0	0
	이집트	-	-	-	0	0	0	-	-	-	40	3	0
	이탈리아	5	44	0.7	8	69	1	0	0	0	0	10	0
	인도	100	3,222	49.5	102	2,318	33.3	1,196	960	3.3	716	575	2.3
	인도네시아	250	255	3.9	226	230	3.3	0	0	0	0	0	0
	일본	32	86	1.3	6	56	0.8	9,190	2,080	7.2	18,793	2,657	10.6
	중국	5,537	1,917	29.4	8,673	3,239	46.5	110,412	17,805	61.5	101,667	16,027	64.1
짐바브웨	0	0	0	-	-	-	96	48	0.2	-	-	-	

(단위 : 천\$)

광종	국가	수출						수입					
		2024			2025			2024			2025		
		물량	금액	%	물량	금액	%	물량	금액	%	물량	금액	%
운모 (MT) 계속	체코 공화국	0	0	0	-	-	-	0	0	0	-	-	-
	카자흐스탄	0	0	0	-	-	-	96	46	0.2	-	-	-
	캄보디아	-	-	-	0	0	0	-	-	-	0	0	0
	캐나다	0	1	0	2	6	0.1	482	525	1.8	595	623	2.5
	케냐	-	-	-	0	0	0	-	-	-	0	0	0
	콜롬비아	1	16	0.3	0	0	0	0	0	0	0	0	0
	탄자니아	0	0	0	-	-	-	0	0	0	-	-	-
	태국	29	121	1.9	27	111	1.6	0	0	0	0	0	0
	튀르키예	1	31	0.5	0	23	0.3	47,763	5,051	17.4	36,563	3,211	12.8
	파키스탄	0	0	0	-	-	-	0	0	0	-	-	-
	폴란드	0	0	0	4	32	0.5	0	0	0	0	1	0
	프랑스	18	180	2.8	20	192	2.8	0	3	0	0	0	0
	필리핀	0	1	0	0	3	0	240	60	0.2	168	42	0.2
홍콩	0	2	0	0	1	0	0	0	0	0	0	0	
	합계	0	0	0	0	0	0	8,666	5,775	100	7,445	5,071	100
홍주석 (MT)	남수단	-	-	-	0	0	0	-	-	-	63	41	0.8
	남아프리카공화국	0	0	0	0	0	0	5,708	3,543	61.3	4,260	2,744	54.1
	미국	0	0	0	-	-	-	0	0	0	-	-	-
	인도	-	-	-	0	0	0	-	-	-	0	0	0
	중국	0	0	0	0	0	0	185	129	2.2	475	321	6.3
	페루	0	0	0	0	0	0	850	532	9.2	1,416	891	17.6
	프랑스	0	0	0	0	0	0	1,922	1,571	27.2	1,231	1,073	21.2
	합계	0	0	0	-	-	-	0	0	100	-	-	-
규선석 (MT)	미국	0	0	0	-	-	-	0	0	100	-	-	-
	합계	0	0	0	0	0	0	2,705	1,527	100	2,140	1,235	100
남정석 (MT)	네덜란드	0	0	0	-	-	-	0	0	0	-	-	-
	러시아 연방	0	0	0	-	-	-	0	7	0.5	-	-	-
	미국	0	0	0	0	0	0	2,705	1,520	99.5	2,140	1,221	98.9
	아르메니아	-	-	-	0	0	0	-	-	-	0	14	1.1
	합계	954	495	100	1,275	435	100	48,760	11,568	100	42,529	10,697	100
중정석 (MT)	독일	0	0	0	0	0	0	74	71	0.6	116	114	1.1
	말레이시아	0	0	0	771	117	26.9	4	1	0	0	0	0
	베트남	226	120	24.3	194	104	23.9	0	0	0	0	0	0
	사우디아라비아	240	125	25.3	62	62	14.3	0	0	0	0	0	0
	스페인	0	0	0	0	0	0	138	70	0.6	100	52	0.5
	우즈베키스탄	8	4	0.7	3	2	0.4	0	0	0	0	0	0
	이탈리아	-	-	-	0	0	0	-	-	-	3	8	0.1

1-5 2025년 광종별 국가별 수출입실적 (계속)

[일반광]

광종	국가	수출						수입					
		2024			2025			2024			2025		
		물량	금액	%	물량	금액	%	물량	금액	%	물량	금액	%
중정석 (MT) 계속	인도	2	2	0.4	6	6	1.4	1,971	375	3.2	0	0	0
	인도네시아	12	6	1.3	-	-	-	0	0	0	-	-	-
	일본	181	114	23.1	160	101	23.2	0	0	0	0	0	0
	중국	198	30	6	1	0	0.1	46,427	11,002	95.1	41,950	10,401	97.2
	태국	3	37	7.5	0	0	0	146	49	0.4	360	122	1.1
	튀르키예	83	57	11.4	79	43	9.8	0	0	0	0	0	0
	파키스탄	0	0	0	0	0	0	0	0	0	0	0	0
합계		471	1,071	100	276	626	100	217,658	75,595	100	233,305	87,876	100
마그네 사이트 (MT)	그리스	0	0	0	0	0	0	561	573	0.8	421	497	0.6
	네덜란드	0	0	0	0	0	0	152	144	0.2	137	120	0.1
	노르웨이	-	-	-	0	0	0	-	-	-	0	0	0
	뉴질랜드	0	0	0	-	-	-	0	0	0	-	-	-
	대만	40	34	3.2	0	2	0.3	0	0	0	0	1	0
	독일	0	0	0	0	15	2.4	83	607	0.8	108	639	0.7
	러시아 연방	0	79	7.4	0	87	13.9	39	58	0.1	28	35	0
	말레이시아	40	258	24.1	0	0	0.1	0	0	0	0	0	0
	멕시코	0	0	0	-	-	-	0	2	0	-	-	-
	미국	8	31	2.9	1	9	1.4	530	1,619	2.1	412	1,313	1.5
	베트남	83	118	11	123	92	14.8	3	13	0	0	0	0
	불가리아	-	-	-	0	0	0	-	-	-	0	5	0
	브라질	0	0	0	0	0	0	1	4	0	4	10	0
	사우디아라비아	0	0	0	0	0	0	279	215	0.3	164	219	0.2
	스페인	0	0	0	0	0	0	0	2	0	1	4	0
	싱가포르	0	4	0.4	0	4	0.6	0	0	0	0	0	0
	아랍에미리트연합	19	98	9.2	6	19	3	0	0	0	0	0	0
	에콰도르	0	0	0	-	-	-	0	0	0	-	-	-
	영국	0	0	0	0	0	0	108	368	0.5	40	132	0.2
	오스트리아	0	0	0	-	-	-	0	0	0	-	-	-
	우즈베키스탄	1	3	0.2	0	1	0.2	0	0	0	0	0	0
	이라크	0	0	0	0	0	0	0	0	0	0	0	0
	이스라엘	0	0	0	0	0	0	330	835	1.1	260	830	0.9
이집트	0	0	0	-	-	-	0	0	0	-	-	-	
이탈리아	0	0	0	0	0	0	0	1	0	0	0	0	
인도	27	58	5.4	36	77	12.2	68	279	0.4	72	377	0.4	
인도네시아	100	175	16.3	97	96	15.4	10	2	0	0	0	0	
일본	0	24	2.2	0	76	12.1	15,916	12,270	16.2	14,703	12,815	14.6	
중국	151	186	17.3	11	145	23.2	199,534	58,127	76.9	216,901	70,154	79.8	

(단위 : 천\$)

광종	국가	수출						수입						
		2024			2025			2024			2025			
		물량	금액	%	물량	금액	%	물량	금액	%	물량	금액	%	
마그네 사이트 (MT) 계속	캐나다	0	0	0	0	0	0	0	0	0	0	0	1	0
	태국	0	1	0.1	0	1	0.2	0	0	0	0	0	0	0
	튀르키예	0	0	0	-	-	-	0	1	0	-	-	-	-
	파키스탄	0	0	0	0	0	0	0	0	0	0	0	0	0
	폴란드	0	0	0	-	-	-	0	0	0	-	-	-	-
	프랑스	0	0	0	0	0	0	43	475	0.6	54	723	0.8	
	헝가리	0	1	0.1	1	2	0.3	0	0	0	0	0	0	0
	호주	0	1	0.1	0	0	0	0	0	0	0	0	1	0
	중국	-	-	-	0	0	0	-	-	-	0	0	0	0
합계		267,373	6,001	100	370,376	4,198	100	928,343	33,410	100	663,749	23,698	100	
석고 (MT)	괌	0	0	0	0	0	0	0	0	0	0	0	0	0
	남아프리카공화국	94	72	1.2	98	72	1.7	0	0	0	0	0	0	0
	네덜란드	-	-	-	0	0	0	-	-	-	80	27	0.1	
	대만	18	10	0.2	5	6	0.1	0	0	0	0	0	0	0
	독일	0	2	0	0	0	0	114	120	0.4	49	80	0.3	
	러시아 연방	59	65	1.1	123	113	2.7	0	0	0	0	0	0	0
	레바논	40	26	0.4	20	11	0.3	0	0	0	0	0	0	0
	리투아니아	-	-	-	0	0	0	-	-	-	0	0	0	0
	리히텐슈타인	0	0	0	0	0	0	0	1	0	0	4	0	
	마다가스카르	21	16	0.3	21	22	0.5	0	0	0	0	0	0	0
	말레이시아	45	39	0.6	51	43	1	0	0	0	0	0	0	0
	멕시코	0	0	0	-	-	-	0	0	0	-	-	-	-
	모로코	0	0	0	0	0	0	14,262	1,344	4	15,369	1,186	5	
	몰디브	1	2	0	-	-	-	0	0	0	-	-	-	-
	몽골	16	10	0.2	1	3	0.1	0	0	0	0	0	0	0
	미국	86	58	1	54	36	0.9	600	518	1.5	373	426	1.8	
	미얀마	19	16	0.3	-	-	-	0	0	0	-	-	-	-
	바레인	11	10	0.2	5	5	0.1	0	0	0	0	0	0	0
	방글라데시	1,380	503	8.4	980	375	8.9	0	0	0	0	0	0	0
	베트남	822	606	10.1	797	571	13.6	0	1	0	0	0	0	0
벨기에	1	0	0	0	0	0	1	1	0	0	2	0		
브라질	137	166	2.8	138	166	4	0	0	0	0	0	0	0	
사우디아라비아	108	104	1.7	145	135	3.2	0	0	0	0	0	0	0	
스리랑카	93	46	0.8	130	55	1.3	0	0	0	0	0	0	0	
스위스	-	-	-	0	0	0	-	-	-	0	0	0	0	
스페인	18	14	0.2	36	28	0.7	0	0	0	0	0	0	0	
시리아	-	-	-	80	48	1.1	-	-	-	0	0	0	0	

1-5 2025년 광종별 국가별 수출입실적 (계속)

[일반광]

광종	국가	수출						수입					
		2024			2025			2024			2025		
		물량	금액	%	물량	금액	%	물량	금액	%	물량	금액	%
석고 (MT) 계속	싱가포르	3	3	0.1	8	6	0.2	239	44	0.1	151	29	0.1
	아랍에미리트연합	26	26	0.4	23	17	0.4	1,164	93	0.3	0	0	0
	영국	0	0	0	0	0	0	62	80	0.2	49	63	0.3
	예멘	17	13	0.2	-	-	-	0	0	0	-	-	-
	오만	0	0	0	-	-	-	140,351	5,369	16.1	-	-	-
	요르단	36	27	0.4	-	-	-	0	0	0	-	-	-
	우즈베키스탄	-	-	-	1	0	0	-	-	-	0	0	0
	이란	117	134	2.2	-	-	-	0	0	0	-	-	-
	이스라엘	31	19	0.3	80	51	1.2	0	0	0	0	0	0
	이집트	0	0	0	12	12	0.3	96	8	0	0	0	0
	이탈리아	0	0	0	0	0	0	0	1	0	0	1	0
	인도	109	103	1.7	61,823	185	4.4	0	3	0	0	3	0
	인도네시아	2,275	908	15.1	1,711	667	15.9	336	212	0.6	388	206	0.9
	일본	13,150	678	11.3	10,171	537	12.8	560	703	2.1	471	616	2.6
	중국	842	479	8	358	366	8.7	565,879	16,694	50	397,053	11,867	50.1
	칠레	61	45	0.7	20	14	0.3	0	0	0	0	0	0
	카타르	21	4	0.1	-	-	-	0	0	0	-	-	-
	캄보디아	2	4	0.1	2	4	0.1	0	0	0	0	0	0
	캐나다	0	1	0	0	0	0	0	0	0	0	0	0
	태국	1	1	0	0	0	0	204,603	8,149	24.4	249,712	9,133	38.5
	튀니지	-	-	-	0	0	0	-	-	-	0	0	0
	튀르키예	26	42	0.7	40	51	1.2	78	69	0.2	52	48	0.2
	파라과이	23	18	0.3	44	38	0.9	0	0	0	0	0	0
파키스탄	0	0	0	10	11	0.3	0	0	0	0	0	0	
프랑스	2	1	0	0	0	0	0	0	0	1	0	0	
필리핀	247,150	1,593	26.5	292,881	383	9.1	0	0	0	0	0	0	
호주	501	126	2.1	500	160	3.8	0	0	0	0	0	0	
홍콩	11	11	0.2	7	7	0.2	0	0	0	1	7	0	
합계		356	355	100	247	400	100	899	345	100	632	310	100
불석 (MT)	네덜란드	0	0	0	0	0	0	0	1	0.3	0	1	0.2
	독일	0	0	0	-	-	-	0	2	0.5	-	-	-
	미국	0	0	0	0	6	1.4	99	63	18.3	105	69	22.2
	베트남	2	8	2.2	-	-	-	0	0	0	-	-	-
	세르비아	0	0	0	-	-	-	6	4	1.2	-	-	-
	스페인	0	0	0	0	0	0	21	10	2.9	0	0	0
	슬로바키아	0	0	0	-	-	-	99	27	7.9	-	-	-
	오스트리아	0	0	0	0	0	0	38	62	18	38	67	21.7

(단위 : 천\$)

광종	국가	수출						수입					
		2024			2025			2024			2025		
		물량	금액	%	물량	금액	%	물량	금액	%	물량	금액	%
불석 (MT) 계속	일본	303	237	66.8	166	333	83.2	4	9	2.5	10	19	6.3
	중국	19	19	5.4	38	36	9.1	630	159	46	477	145	46.8
	캄보디아	1	1	0.2	-	-	-	0	0	0	-	-	-
	크로아티아	0	0	0	0	0	0	1	8	2.4	1	8	2.6
	태국	0	0	0.1	-	-	-	0	0	0	-	-	-
	푸에르토리코	3	74	20.8	-	-	-	0	0	0	-	-	-
	프랑스	-	-	-	0	0	0	-	-	-	0	1	0.3
	호주	28	16	4.4	42	25	6.3	0	0	0	0	0	0
합계	0	73	100	0	84	100	2	22	100	21	43	100	
수정 (MT)	독일	-	-	-	0	0	0	-	-	-	0	0	0.1
	미국	0	0	0	-	-	-	0	0	0.4	-	-	-
	베트남	-	-	-	0	0	0	-	-	-	0	0	0
	브라질	0	0	0	0	0	0	0	2	9	0	0	0.7
	인도	0	0	0	0	0	0	0	1	2.7	0	0	0.1
	일본	0	2	2.7	0	8	9.3	0	0	0	0	0	0.4
	중국	0	3	3.8	0	0	0	2	18	82.8	21	42	97
	태국	0	0	0	0	0	0	0	1	4.1	0	1	1.8
	파키스탄	0	0	0	-	-	-	0	0	1	-	-	-
홍콩	0	68	93.5	0	76	90.7	0	0	0	0	0	0	
합계	0	0	0	950	96	100	36	66	100	26	59	100	
명반석 (MT)	독일	0	0	0	0	0	0	5	8	12.3	14	30	51.2
	리투아니아	0	0	0	-	-	-	0	2	2.6	-	-	-
	미국	0	0	0	-	-	-	0	0	0	-	-	-
	베트남	-	-	-	0	0	0	-	-	-	0	0	0
	벨기에	-	-	-	0	1	0.7	-	-	-	0	0	0
	스위스	-	-	-	0	0	0	-	-	-	0	5	8.1
	스페인	0	0	0	-	-	-	0	0	0.1	-	-	-
	오스트리아	0	0	0	0	0	0	0	0	0	0	0	0.6
	일본	-	-	-	950	95	99.3	-	-	-	0	0	0
	중국	0	0	0	0	0	0	0	3	5	0	0	0
	튀르키예	0	0	0	0	0	0	30	52	78.4	13	24	40.1
	파나마	0	0	0	-	-	-	0	1	1.1	-	-	-
	폴란드	0	0	0	-	-	-	0	0	0.2	-	-	-
프랑스	0	0	0	-	-	-	0	0	0.3	-	-	-	
합계	16	23	100	16	25	100	9,241	4,729	100	7,636	4,014	100	
불소광 (MT)	독일	-	-	-	0	0	0	-	-	-	0	0	0
	라오스	0	0	0	-	-	-	0	0	0	-	-	-

1-5 2025년 광종별 국가별 수출입실적 (계속)

[일반광]

광종	국가	수출						수입					
		2024			2025			2024			2025		
		물량	금액	%	물량	금액	%	물량	금액	%	물량	금액	%
붕소광 (MT) 계속	미 국	0	0	0	0	0	0	1	8	0.2	1	7	0.2
	방글라데시	0	0	0.3	-	-	-	0	0	0	-	-	-
	베 트 남	7	6	25.6	4	3	13.2	0	0	0	0	0	0
	아르헨티나	0	0	0	-	-	-	52	28	0.6	-	-	-
	영 국	-	-	-	0	0	0	-	-	-	0	0	0
	이 탈 리 아	0	0	0	-	-	-	0	0	0	-	-	-
	인도네시아	-	-	-	0	1	3.9	-	-	-	0	0	0
	일 본	0	0	0	2	3	11.4	0	0	0	0	0	0
	중 국	0	0	0.5	0	0	0	1,108	739	15.6	1,195	874	21.8
	태 국	9	17	72.9	10	18	71.5	0	0	0	0	0	0
	튀르키예	0	0	0	0	0	0	8,080	3,954	83.6	6,440	3,131	78
호 주	0	0	0.8	0	0	0	0	0	0	0	2	0.1	
합 계		757	24,489	100	682	7,270	100	1,155	85,699	100	818	38,447	100
금강석 (KG)	나 미 비 아	0	0	0	0	0	0	0	4	0	2	58	0.2
	남아프리카공화국	0	0	0	0	0	0	2	393	0.5	2	431	1.1
	네 델 란 드	-	-	-	0	0	0	-	-	-	0	2	0
	대 만	-	-	-	0	0	0	-	-	-	0	1	0
	독 일	0	0	0	0	0	0	0	1	0	0	17	0
	말레이시아	-	-	-	0	0	0	-	-	-	2	3	0
	멕시코	-	-	-	0	0	0	-	-	-	0	12	0
	미 국	0	186	0.8	1	236	3.3	43	11,881	13.9	116	715	1.9
	베 트 남	658	313	1.3	525	264	3.6	0	0	0	0	0	0
	벨 기 에	0	19	0.1	1	47	0.6	26	5,674	6.6	15	1,005	2.6
	보츠와나	0	0	0	0	0	0	16	672	0.8	20	345	0.9
	브라질	-	-	-	0	0	0	-	-	-	0	9	0
	사우디아라비아	-	-	-	1	0	0	-	-	-	0	0	0
	스 위 스	1	11,525	47.1	0	803	11	0	0	0	0	4	0
	싱가포르	0	0	0	0	0	0	0	1	0	1	19	0
	아랍에미리트연합	0	697	2.8	-	-	-	1	8	0	-	-	-
	영 국	0	1	0	1	42	0.6	14	356	0.4	3	237	0.6
	이스라엘	3	542	2.2	3	284	3.9	14	1,629	1.9	6	657	1.7
	이탈리아	0	0	0	0	12	0.2	0	14	0	0	8	0
	인도	0	293	1.2	3	320	4.4	700	55,813	65.1	411	30,552	79.5
인도네시아	0	0	0	0	0	0	2	24	0	1	4	0	
일 본	71	404	1.6	137	634	8.7	12	347	0.4	6	96	0.2	
중 국	6	2	0	0	0	0	32	49	0.1	37	202	0.5	
캐나다	0	0	0	0	0	0	0	0	0	1	58	0.2	

(단위 : 천\$)

광종	국가	수출						수입					
		2024			2025			2024			2025		
		물량	금액	%	물량	금액	%	물량	금액	%	물량	금액	%
금강석 (KG) 계속	태국	0	0	0	0	0	0	11	213	0.2	5	66	0.2
	프랑스	0	0	0	0	0	0	2	8	0	1	8	0
	호주	1	10	0	2	31	0.4	3	38	0	3	55	0.1
	홍콩	17	10,497	42.9	8	4,597	63.2	277	8,574	10	186	3,883	10.1
	합계	2	2	100	4	3	100	416	159	100	212	77	100
하석 (MT)	네덜란드	0	0	0	-	-	-	14	11	7.2	-	-	-
	노르웨이	0	0	0	0	0	0	8	4	2.7	22	16	21.3
	미국	0	0	0	0	0	0	2	3	1.7	1	2	2.3
	베트남	1	1	68.3	2	2	65.7	0	0	0	0	0	0
	인도네시아	1	1	31.7	2	1	34.3	0	0	0	0	0	0
	중국	0	0	0	0	0	0	391	139	87.5	189	59	76.4
	캐나다	0	0	0	-	-	-	2	2	1	-	-	-
	홍콩	-	-	-	0	0	0	-	-	-	0	0	0
	합계	0	0	0	0	0	100	0	20	100	0	24	100
주사 (MT)	대만	-	-	-	0	0	100	-	-	-	0	0	0
	러시아 연방	0	0	0	-	-	-	0	0	0.7	-	-	-
	중국	0	0	0	0	0	0	0	20	99.3	0	24	99.4
	체코공화국	-	-	-	0	0	0	-	-	-	0	0	0.6
	합계	46,901	8,447	100	21,166	2,979	100	255,955	141,813	100	194,300	89,536	100
기타 비금속 (MT)	광	-	-	-	0	0	0	-	-	-	1	1	0
	기타	0	0	0	-	-	-	0	0	0	-	-	-
	나이지리아	-	-	-	0	0	0	-	-	-	0	0	0
	남아프리카공화국	0	0	0	0	0	0	18,685	8,015	5.7	13,458	6,975	7.8
	네덜란드	-	-	-	0	0	0	-	-	-	0	0	0
	노르웨이	-	-	-	0	0	0	-	-	-	0	0	0
	뉴질랜드	0	0	0	-	-	-	0	0	0	-	-	-
	대만	245	1,662	19.7	13	118	4	696	152	0.1	584	131	0.1
	독일	0	0	0	0	0	0	34	128	0.1	51	192	0.2
	러시아 연방	5,746	92	1.1	-	-	-	15,095	2,161	1.5	-	-	-
	루마니아	0	0	0	-	-	-	0	0	0	-	-	-
	말레이시아	229	61	0.7	137	45	1.5	243	553	0.4	306	648	0.7
	멕시코	0	0	0	-	-	-	0	0	0	-	-	-
	모로코	0	0	0	-	-	-	0	0	0	-	-	-
	모리타니	-	-	-	0	0	0	-	-	-	0	0	0
	몽골	6	1	0	0	0	0	0	0	0	0	1	0
미국	187	1,828	21.6	222	270	9.1	180	1,958	1.4	114	1,738	1.9	

1-5 2025년 광종별 국가별 수출입실적 (계속)

[일반광]

광종	국가	수출						수입					
		2024			2025			2024			2025		
		물량	금액	%	물량	금액	%	물량	금액	%	물량	금액	%
기타 비금속 (MT) 계속	베 트 남	132	78	0.9	442	99	3.3	65,768	8,030	5.7	52,578	5,726	6.4
	벨 기 에	0	0	0	0	0	0	4	9	0	0	0	0
	브 라 질	3	9	0.1	5	8	0.3	0	0	0	27	26	0
	사우디아라비아	63	38	0.4	90	61	2	0	0	0	0	0	0
	솔로몬군도	0	0	0	-	-	-	0	0	0	-	-	-
	스 위 스	0	0	0	0	0	0	5	55	0	3	34	0
	스 페 인	0	0	0	0	1	0	109	209	0.1	81	124	0.1
	슬로베니아	-	-	-	0	0	0	-	-	-	0	0	0
	싱 가 포 르	-	-	-	0	0	0	-	-	-	0	0	0
	아랍에미리트 연합	11	3	0	8	2	0.1	0	0	0	0	0	0
	아르헨티나	0	0	0	-	-	-	0	2	0	-	-	-
	안 타 티 카	0	0	0	0	0	0	0	0	0	0	0	0
	영 국	0	0	0	0	0	0	27	83	0.1	20	62	0.1
	오스트리아	0	0	0	0	0	0	62	68	0	40	46	0.1
	우즈베키스탄	1	1	0	3	4	0.1	0	0	0	0	0	0
	이 스 라 엘	-	-	-	0	0	0	-	-	-	0	0	0
	이 탈 리 아	0	0	0	0	2	0.1	0	5	0	0	0	0
	인 도	16	8	0.1	0	1	0	2	70	0	0	2	0
	인도네시아	358	233	2.8	597	387	13	1,410	2,362	1.7	764	1,437	1.6
	일 본	22,720	619	7.3	14,572	523	17.5	4,156	1,451	1	4,018	1,334	1.5
	중 국	17,051	3,724	44.1	4,954	1,366	45.8	33,183	7,046	5	25,909	5,729	6.4
	짐 바 브 웨	0	0	0	0	0	0	456	1,162	0.8	338	574	0.6
	칠 레	-	-	-	0	0	0	-	-	-	0	0	0
	캄 보 디 아	-	-	-	0	0	0	-	-	-	0	0	0
	캐 나 다	0	0	0	0	0	0	1	3	0	0	0	0
	케냐	21	7	0.1	7	3	0.1	0	0	0	0	0	0
	코트디부아르	-	-	-	0	1	0	-	-	-	0	0	0
	태 국	-	-	-	0	0	0	-	-	-	0	0	0
	튀 르 키 예	0	0	0	5	2	0.1	0	0	0	0	0	0
	파 라 과 이	-	-	-	0	0	0	-	-	-	0	0	0
	파 키 스 탄	0	0	0	-	-	-	480	305	0.2	-	-	-
	프 랑 스	0	1	0	0	0	0	385	132	0.1	405	145	0.2
핀 란 드	1	1	0	0	0	0	0	0	0	0	0	0	
필 리 핀	84	55	0.6	70	46	1.6	0	0	0	0	0	0	
형 가 리	-	-	-	0	0	0	-	-	-	0	0	0	
호 주	28	26	0.3	42	40	1.3	114,974	107,854	76.1	95,603	64,611	72.2	
홍 콩	0	0	0	-	-	-	0	0	0	-	-	-	

[석탄광]

(단위 : 천\$)

광종	국가	수출						수입					
		2024			2025			2024			2025		
		물량	금액	%	물량	금액	%	물량	금액	%	물량	금액	%
무연탄 (MT)	합 계	295	197	100	144	103	100	4,794,080	845,487	100	3,604,321	523,966	100
	남아프리카공화국	0	0	0	-	-	-	0	1	0	-	-	-
	독 일	-	-	-	0	0	0	-	-	-	0	0	0
	라 오 스	0	0	0	-	-	-	54,900	6,633	0.8	-	-	-
	러시아 연방	0	0	0	0	0	0	1,159,647	179,183	21.2	1,253,832	166,672	31.8
	말 레 이 시 아	61	42	21.2	29	19	18.7	0	0	0	9	7	0
	멕 시 코	2	1	0.7	2	1	0.9	0	0	0	0	0	0
	미 국	1	5	2.7	0	0	0	0	0	0	1	3	0
	미 양 마	32	13	6.4	-	-	-	0	0	0	-	-	-
	베 트 남	2	5	2.7	2	5	5.3	19,300	4,283	0.5	25,536	4,815	0.9
	아랍에미리트 연방	-	-	-	8	16	15.2	-	-	-	0	0	0
	인 도	0	0	0	-	-	-	1,000	240	0	-	-	-
	인도네시아	9	14	6.8	-	-	-	0	0	0	-	-	-
	일 본	-	-	-	0	0	0	-	-	-	5	8	0
	중 국	0	0	0	1	0	0.4	742,536	142,830	16.9	612,668	89,490	17.1
	체코공화국	34	24	12.2	51	37	35.7	0	0	0	0	0	0
	카자흐스탄	0	0	0	-	-	-	0	0	0	-	-	-
	캐 나 다	-	-	-	0	0	0	-	-	-	0	1	0
	코트디부아르	5	20	10.1	-	-	-	0	0	0	-	-	-
	태 국	0	0	0	-	-	-	0	0	0	-	-	-
페 루	0	0	0	0	0	0	536,859	88,532	10.5	450,274	61,051	11.7	
폴 란 드	0	0	0	-	-	-	0	0	0	-	-	-	
피 지	7	12	6.2	-	-	-	0	0	0	-	-	-	
필 리 핀	144	61	30.9	34	14	13.6	0	0	0	0	0	0	
형 가 리	-	-	-	17	11	10.2	-	-	-	0	0	0	
호 주	0	0	0	0	0	0	2,279,837	423,785	50.1	1,261,997	201,919	38.5	
유연탄 (MT)	합 계	0	1	100	0	0	0	108,802,792	15,423,359	100	104,966,387	11,750,289	100
	그 리 스	0	0	0	-	-	-	0	0	0	-	-	-
	남아프리카공화국	0	0	0	0	0	0	6,181,794	706,873	4.6	3,284,210	347,897	3
	네덜란드	0	0	0	0	0	0	0	0	0	0	0	0

1-5 2025년 광종별 국가별 수출입실적 (계속)

[석탄광]

광종	국가	수출						수입					
		2024			2025			2024			2025		
		물량	금액	%	물량	금액	%	물량	금액	%	물량	금액	%
유연탄 (MT) 계속	뉴 질 랜드	0	0	0	0	0	0	260,989	57,901	0.4	261,687	41,457	0.4
	라 트 비 아	0	0	0	0	0	0	0	0	0	0	1	0
	러시아 연방	0	0	0	0	0	0	17,349,716	2,105,069	13.6	20,473,761	2,000,184	17
	말 레 이 시 아	0	0	0	-	-	-	0	0	0	-	-	-
	모 잠 비 크	0	0	0	0	0	0	1,893,644	473,093	3.1	1,386,829	250,841	2.1
	미 국	0	0	0	0	0	0	4,531,689	616,190	4	3,752,324	455,975	3.9
	슬로바키아	0	0	0	-	-	-	0	0	0	-	-	-
	싱 가 포 르	0	0	0	0	0	0	164,477	36,391	0.2	0	0	0
	아랍에미리트 연합	0	0	0	-	-	-	186,789	43,037	0.3	-	-	-
	에 스토 니 아	-	-	-	0	0	0	-	-	-	0	0	0
	우즈베키스탄	0	0	0	-	-	-	0	0	0	-	-	-
	우 크 라 이 나	0	0	0	-	-	-	0	0	0	-	-	-
	인 도	-	-	-	0	0	0	-	-	-	0	0	0
	인도네시아	0	0	0	0	0	0	26,527,274	2,498,806	16.2	26,644,745	2,054,373	17.5
	중 국	0	0	0	0	0	0	233,265	51,173	0.3	223,129	34,651	0.3
	카자흐스탄	0	0	0	0	0	0	0	0	0	0	0	0
	캐 나 다	0	0	0	0	0	0	9,903,246	1,986,074	12.9	8,047,982	1,244,684	10.6
	콜 롬 비 아	0	0	0	0	0	0	9,537,915	1,096,355	7.1	7,211,254	748,652	6.4
	튀 르 키 예	0	1	100	0	0	0	1	4	0	1	4	0
	페 루	0	0	0	-	-	-	0	0	0	-	-	-
폴 란 드	-	-	-	0	0	0	-	-	-	0	0	0	
필 리 핀	0	0	0	0	0	0	671,389	53,963	0.3	230,394	17,406	0.1	
호 주	0	0	0	0	0	0	31,360,603	5,698,430	36.9	33,450,070	4,554,164	38.8	
갈탄 (MT)	합 계	0	0	0	0	0	0	240	70	100	442	143	100
	미 국	0	0	0	0	0	0	0	0	0	22	13	8.9
	아 일 랜드	0	0	0	-	-	-	0	0	0.2	-	-	-
	오스트리아	0	0	0	-	-	-	0	0	0	-	-	-
	중 국	0	0	0	0	0	0	240	70	99.7	340	88	61.8
	캐 나 다	-	-	-	0	0	0	-	-	-	80	42	29.2

(단위 : 천\$)

광종	국가	수출						수입					
		2024			2025			2024			2025		
		물량	금액	%	물량	금액	%	물량	금액	%	물량	금액	%
토탄 (MT)	합 계	90	83	100	96	59	100	78,246	19,988	100	101,693	26,344	100
	네덜란드	0	0	0	0	0	0	4,561	822	4.1	6,882	1,468	5.6
	뉴질랜드	0	0	0	0	0	0	4	12	0.1	10	34	0.1
	덴마크	0	0	0	0	0	0	55	74	0.4	73	26	0.1
	독일	0	7	8.7	0	0	0	1,236	287	1.4	1,018	251	1
	라트비아	0	0	0	0	0	0	54,439	12,965	64.9	58,890	14,428	54.8
	리투아니아	0	0	0	0	0	0	6,799	2,087	10.4	14,875	4,104	15.6
	몽골	65	45	53.7	34	31	51.5	0	0	0	0	0	0
	미국	0	0	0	0	0	0	12	39	0.2	56	39	0.1
	미크로네시아	-	-	-	5	8	14.1	-	-	-	0	0	0
	베트남	-	-	-	0	0	0	-	-	-	24	5	0
	벨기에	0	0	0	-	-	-	766	240	1.2	-	-	-
	스리랑카	-	-	-	0	0	0	-	-	-	20	17	0.1
	스웨덴	-	-	-	0	0	0	-	-	-	951	660	2.5
	스페인	0	0	0	-	-	-	1	3	0	-	-	-
	아일랜드	0	0	0	0	0	0	355	49	0.2	385	55	0.2
	에스토니아	0	0	0	0	0	0	6,977	1,933	9.7	12,047	2,509	9.5
	오스트리아	0	0	0	0	0	0	0	0	0	0	1	0
	우즈베키스탄	-	-	-	28	7	12.1	-	-	-	0	0	0
	이탈리아	0	0	0	-	-	-	15	6	0	-	-	-
	인도네시아	17	6	7.5	-	-	-	0	0	0	-	-	-
	일본	7	24	28.9	-	-	-	0	0	0	-	-	-
	중국	0	0	0	0	0	0	121	29	0.1	121	30	0.1
	카자흐스탄	-	-	-	9	8	13.7	-	-	-	0	0	0
	캐나다	0	0	0	0	0	0	1,823	1,074	5.4	5,322	2,360	9
	키르기스스탄	0	1	1.2	-	-	-	0	0	0	-	-	-
	태국	-	-	-	19	4	7	-	-	-	0	0	0
폴란드	0	0	0	0	0	0	1,082	368	1.8	951	335	1.3	
프랑스	-	-	-	0	0	0	-	-	-	0	0	0	
핀란드	-	-	-	0	0	0	-	-	-	67	22	0.1	
필리핀	1	0	0.1	1	1	1.5	0	0	0	0	0	0	

1-6 2025년 국가별 광종별 수출입실적

국가	광종	수출				수입			
		2024		2025		2024		2025	
		물량	금액	물량	금액	물량	금액	물량	금액
가나	합계 (MT)	1,234	167	1,616	400	0	0	0	0
	활석 (MT)	36	22	18	11	0	0	0	0
	황 (MT)	1,198	145	1,598	389	0	0	0	0
가봉	합계 (MT)	0	0	0	0	71,623	22,568	74,971	15,856
	망간광 (MT)	0	0	0	0	71,623	22,568	74,971	15,856
과테말라	합계 (MT)	340	114	180	98	0	0	0	0
	황 (MT)	340	114	180	98	0	0	0	0
괌	합계 (MT)	59	21	666	162	0	0	1	1
	석회석 (MT)	6	13	-	-	0	0	-	-
	규석 (MT)	53	8	351	52	0	0	0	0
	규사 (MT)	-	-	315	110	-	-	0	0
	석고 (MT)	0	0	0	0	0	0	0	0
	기타비금속 (MT)	-	-	0	0	-	-	1	1
그리스	합계 (MT)	0	0	0	0	5,096	8,472	1,775	926
	연광 (MT)	0	0	-	-	2,664	7,329	-	-
	고령토 (MT)	0	0	0	0	1,700	433	1,200	307
	석회석 (MT)	0	0	0	0	71	58	154	122
	황 (MT)	0	0	-	-	100	79	-	-
	마그네사이트 (MT)	0	0	0	0	561	573	421	497
	유연탄 (MT)	0	0	-	-	0	0	-	-
기니	합계 (MT)	0	0	0	0	0	0	0	0
	알루미늄광 (MT)	-	-	0	0	-	-	0	0
	기타비금속 (MT)	0	0	-	-	0	0	-	-
기타국	합계 (MT)	0	0	0	0	18	7	0	0
	고령토 (MT)	0	0	-	-	0	0	-	-
	황 (MT)	0	0	-	-	18	7	-	-
	기타비금속 (MT)	-	-	0	0	-	-	0	0
나미비아	합계 (MT)	0	0	0	0	11,205	30,018	0	58
	동광 (MT)	0	0	-	-	11,205	30,014	-	-
	금강석 (KG)	0	0	0	0	0	4	2	58
나우루	합계 (MT)	0	0	0	0	50,101	8,808	104,962	19,018
	인광석 (MT)	0	0	0	0	50,101	8,808	104,962	19,018
나이지리아	합계 (MT)	40	14	220	88	1,958	2,721	20	8
	연광 (MT)	0	0	-	-	1,834	2,651	-	-
	규석 (MT)	0	0	-	-	0	0	-	-
	규사 (MT)	-	-	0	0	-	-	0	0

(단위 : 천\$)

국가	광종		수출				수입			
			2024		2025		2024		2025	
			물량	금액	물량	금액	물량	금액	물량	금액
나 이 지 리 아 (계속)	황	(MT)	40	14	220	88	0	0	0	0
	규 회 석	(MT)	0	0	-	-	0	0	-	-
	운 모	(MT)	0	0	0	0	124	70	20	8
	기 타 비 금 속	(MT)	0	0	0	0	0	0	0	0
남 수 단	합 계	(MT)	-	-	0	0	-	-	63	41
	홍 주 석	(MT)	-	-	0	0	-	-	63	41
남아프리카공화국	합 계	(MT)	1,007	507	1,464	779	11,956,139	1,592,517	9,365,635	1,130,811
	등 광	(MT)	0	0	-	-	120	237	-	-
	연 광	(MT)	0	0	0	0	22,754	41,735	17,422	31,013
	아 연 광	(MT)	0	0	0	0	29,591	33,352	0	0
	철 광	(MT)	0	0	0	0	5,222,049	701,348	5,693,407	674,068
	망 간 광	(MT)	0	0	0	0	230,826	51,572	180,354	34,402
	크 롬 광	(MT)	0	0	0	0	204	138	858	524
	티 타 늑 광	(MT)	0	0	0	0	1,100	1,900	1,100	1,528
	질 코 늑 광	(MT)	0	0	0	0	2,300	4,454	2,670	4,654
	기 타 금 속	(MT)	19	10	-	-	0	1	-	-
	토 상 흑 연	(MT)	0	0	-	-	0	0	-	-
	활 석	(MT)	288	154	640	338	0	0	0	0
	규 석	(MT)	0	0	-	-	0	2	-	-
	형 석	(MT)	0	0	0	0	40	16	100	47
	인 광 석	(MT)	0	0	0	0	239,740	38,415	166,999	26,155
	황	(MT)	606	271	726	369	0	0	0	0
	운 모	(MT)	0	0	0	0	1,228	522	798	373
	홍 주 석	(MT)	0	0	0	0	5,708	3,543	4,260	2,744
	석 고	(MT)	94	72	98	72	0	0	0	0
	금 강 석	(KG)	0	0	0	0	2	393	2	431
기 타 비 금 속	(MT)	0	0	0	0	18,685	8,015	13,458	6,975	
무 연 탄	(MT)	0	0	-	-	0	1	-	-	
유 연 탄	(MT)	0	0	0	0	6,181,794	706,873	3,284,210	347,897	
네 델 란 드	합 계	(MT)	20	609	260	7,980	7,601	2,697	9,963	4,840
	연 광	(MT)	0	0	-	-	212	761	-	-
	아 연 광	(MT)	0	0	-	-	0	0	-	-
	철 광	(MT)	0	0	0	0	40	19	90	49
	몰 리 브 덴 광	(MT)	20	603	260	7,980	0	0	70	2,172
	망 간 광	(MT)	0	6	-	-	60	57	-	-
니 켈	(MT)	-	-	0	0	-	-	0	0	

1-6 2025년 국가별 광종별 수출입실적 (계속)

국가	광종	수출				수입			
		2024		2025		2024		2025	
		물량	금액	물량	금액	물량	금액	물량	금액
네덜란드 (계속)	알루미늄 광 (MT)	0	0	-	-	10	9	-	-
	바나듐 광 (MT)	0	0	-	-	0	2	-	-
	토상흑연 (MT)	-	-	0	0	-	-	0	1
	활석 (MT)	0	0	0	0	251	230	212	217
	고령토 (MT)	0	0	0	0	0	0	0	0
	규석 (MT)	0	0	0	0	1,684	477	2,258	646
	규사 (MT)	0	0	0	0	586	133	150	44
	구조토 (MT)	0	0	-	-	0	1	-	-
	황 (MT)	-	-	0	0	-	-	2	5
	규회석 (MT)	0	0	0	0	30	30	82	88
	납정석 (MT)	0	0	-	-	0	0	-	-
	마그네사이트 (MT)	0	0	0	0	152	144	137	120
	석고 (MT)	-	-	0	0	-	-	80	27
	블석 (MT)	0	0	0	0	0	1	0	1
	금강석 (KG)	-	-	0	0	-	-	0	2
	하석 (MT)	0	0	-	-	14	11	-	-
	기타비금속 (MT)	-	-	0	0	-	-	0	0
유연탄 (MT)	0	0	0	0	0	0	0	0	
토탄 (MT)	0	0	0	0	4,561	822	6,882	1,468	
네팔	합계 (MT)	12	46	34	153	0	0	0	0
	활석 (MT)	12	46	34	153	0	0	0	0
	규석 (MT)	0	0	-	-	0	0	-	-
노르웨이	합계 (MT)	0	4	0	0	71,767	22,257	39,156	11,669
	티타늄 광 (MT)	0	0	0	0	70,783	20,884	39,010	11,188
	토상흑연 (MT)	0	4	-	-	0	0	-	-
	석회석 (MT)	0	0	0	0	787	163	52	22
	규석 (MT)	0	0	0	0	136	1,098	23	356
	구조토 (MT)	-	-	0	0	-	-	0	0
	운모 (MT)	0	0	0	0	53	108	50	87
	마그네사이트 (MT)	-	-	0	0	-	-	0	0
	하석 (MT)	0	0	0	0	8	4	22	16
기타비금속 (MT)	-	-	0	0	-	-	0	0	
뉴칼레도니아	합계 (MT)	0	0	0	0	2,692,586	208,940	2,692,682	197,942
	니켈 (MT)	0	0	0	0	2,692,586	208,940	2,692,682	197,942
뉴질랜드	합계 (MT)	58	20	167	92	261,453	58,110	261,937	41,601
	토상흑연 (MT)	0	0	-	-	0	0	-	-

(단위 : 천\$)

국가	광종	수출				수입			
		2024		2025		2024		2025	
		물량	금액	물량	금액	물량	금액	물량	금액
뉴질랜드 (계속)	고령토 (MT)	0	0	1	1	60	52	40	35
	황 (MT)	58	20	166	91	0	0	0	0
	운모 (MT)	0	0	0	0	400	145	200	75
	마그네사이트 (MT)	0	0	-	-	0	0	-	-
	기타비금속 (MT)	0	0	-	-	0	0	-	-
	유연탄 (MT)	0	0	0	0	260,989	57,901	261,687	41,457
	토탄 (MT)	0	0	0	0	4	12	10	34
	합계 (MT)	81,328	10,771	94,010	18,815	1,836	1,082	2,687	5,174
대만	동광 (MT)	0	14	0	0	0	0	14	19
	아연광 (MT)	-	-	0	0	-	-	195	27
	철광 (MT)	0	0	-	-	0	0	-	-
	몰리브덴광 (MT)	100	2,753	40	1,074	3	80	123	4,056
	황철석 (MT)	0	0	-	-	0	0	-	-
	니켈 (MT)	-	-	0	0	-	-	0	0
	티타늄광 (MT)	0	3	220	396	0	0	0	0
	질코늄광 (MT)	0	0	-	-	0	2	-	-
	알루미늄광 (MT)	-	-	0	1	-	-	0	0
	바나듐광 (MT)	-	-	0	0	-	-	0	0
	인상흑연 (MT)	0	204	0	93	0	0	0	0
	토상흑연 (MT)	0	4	0	0	1	23	1	21
	활석 (MT)	162	113	161	111	0	0	0	0
	납석 (MT)	6,220	264	4,718	236	0	0	0	0
	장석 (MT)	-	-	31	13	-	-	0	0
	고령토 (MT)	11,603	1,114	7,535	712	0	0	90	24
	석회석 (MT)	-	-	820	30	-	-	0	0
	규석 (MT)	71	81	45	42	1,092	818	892	753
	규사 (MT)	2,489	193	5,288	384	23	2	19	3
	규조토 (MT)	0	5	3	11	0	1	0	0
	형석 (MT)	0	0	0	0	20	4	735	124
	황 (MT)	60,226	3,937	74,977	15,213	0	0	34	14
	규회석 (MT)	145	321	142	323	0	0	0	0
운모 (MT)	9	59	11	50	0	0	0	0	
마그네사이트 (MT)	40	34	0	2	0	0	0	1	
석고 (MT)	18	10	5	6	0	0	0	0	
금강석 (KG)	-	-	0	0	-	-	0	1	
주사 (MT)	-	-	0	0	-	-	0	0	

1-6 2025년 국가별 광종별 수출입실적 (계속)

국가	광종	수출				수입			
		2024		2025		2024		2025	
		물량	금액	물량	금액	물량	금액	물량	금액
대만 (계속)	기타비금속 (MT)	245	1,662	13	118	696	152	584	131
덴마크	합계 (MT)	0	0	0	0	69	92	75	28
	석회석 (MT)	0	0	0	0	0	0	1	1
	규석 (MT)	0	0	-	-	0	2	-	-
	규사 (MT)	0	0	0	0	0	3	0	0
	구조토 (MT)	0	0	0	0	15	13	0	1
	토탄 (MT)	0	0	0	0	55	74	73	26
도미니카	합계 (MT)	-	-	0	0	-	-	0	7
	백금광 (KG)	-	-	0	0	-	-	47	7
도미니카공화국	합계 (MT)	-	-	2	2	-	-	0	0
	활석 (MT)	-	-	2	2	-	-	0	0
독일	합계 (MT)	368	1,492	1,401	4,012	5,357	3,992	7,716	4,226
	동광 (MT)	-	-	0	0	-	-	0	4
	아연광 (MT)	-	-	0	0	-	-	0	0
	철광 (MT)	0	0	0	0	0	1	0	1
	팅스텐광 (MT)	24	518	-	-	0	0	-	-
	질코늄광 (MT)	0	0	0	0	66	201	53	167
	바나듐광 (MT)	332	940	1,288	3,854	0	0	0	0
	니오븀광 (MT)	0	1	-	-	0	0	-	-
	기타비금속 (MT)	0	0	0	0	0	0	0	0
	인상흑연 (MT)	1	4	0	0	112	578	87	461
	토상흑연 (MT)	2	1	40	35	82	391	80	413
	활석 (MT)	3	1	3	1	0	0	0	0
	장석 (MT)	0	0	0	0	0	6	0	0
	고령토 (MT)	0	0	0	0	65	70	0	0
	석회석 (MT)	0	2	0	0	203	76	2,701	511
	규석 (MT)	0	0	0	0	1,088	394	1,019	374
	규사 (MT)	0	0	0	0	2,098	481	2,371	593
	구조토 (MT)	0	0	58	55	53	338	45	304
	인광석 (MT)	0	13	0	13	0	0	0	4
	활 (MT)	0	0	0	0	0	1	0	0
	규회석 (MT)	4	1	6	3	34	80	0	0
	운모 (MT)	0	2	5	36	10	151	4	71
	중정석 (MT)	0	0	0	0	74	71	116	114
	마그네사이트 (MT)	0	0	0	15	83	607	108	639
	석고 (MT)	0	2	0	0	114	120	49	80

(단위 : 천\$)

국가	광종		수출				수입			
			2024		2025		2024		2025	
			물량	금액	물량	금액	물량	금액	물량	금액
독 일 (계속)	블 석 (MT)		0	0	-	-	0	2	-	-
	수 정 (MT)		-	-	0	0	-	-	0	0
	명 반 석 (MT)		0	0	0	0	5	8	14	30
	봉 소 광 (MT)		-	-	0	0	-	-	0	0
	금 강 석 (KG)		0	0	0	0	0	1	0	17
	기 타 비 금 속 (MT)		0	0	0	0	34	128	51	192
	무 연 탄 (MT)		-	-	0	0	-	-	0	0
	토 탄 (MT)		0	7	0	0	1,236	287	1,018	251
라 오 스	합 계 (MT)		3,300	561	7,120	2,047	54,900	6,633	0	0
	황 (MT)		3,300	561	7,120	2,047	0	0	0	0
	봉 소 광 (MT)		0	0	-	-	0	0	-	-
	무 연 탄 (MT)		0	0	-	-	54,900	6,633	-	-
라 트 비 아	합 계 (MT)		0	0	0	0	54,439	12,965	58,890	14,429
	바 나 돔 광 (MT)		-	-	0	0	-	-	0	0
	고 령 토 (MT)		0	0	-	-	0	0	-	-
	유 연 탄 (MT)		0	0	0	0	0	0	0	1
	토 탄 (MT)		0	0	0	0	54,439	12,965	58,890	14,428
러 시 아 연 방	합 계 (MT)		5,861	1,060	123	200	18,572,749	2,355,757	21,729,034	2,167,277
	연 광 (MT)		0	0	-	-	28,584	50,978	-	-
	아 연 광 (MT)		0	0	-	-	18,670	17,992	-	-
	토 상 흑 연 (MT)		0	0	-	-	0	0	-	-
	고 령 토 (MT)		0	0	0	0	838	231	1,413	386
	석 회 석 (MT)		56	823	-	-	0	0	-	-
	규 석 (MT)		-	-	0	0	-	-	0	0
	황 (MT)		0	1	-	-	0	0	-	-
	운 모 (MT)		0	0	-	-	160	78	-	-
	남 정 석 (MT)		0	0	-	-	0	7	-	-
	마그네사이트 (MT)		0	79	0	87	39	58	28	35
	석 고 (MT)		59	65	123	113	0	0	0	0
	주 사 (MT)		0	0	-	-	0	0	-	-
	기 타 비 금 속 (MT)		5,746	92	-	-	15,095	2,161	-	-
	무 연 탄 (MT)		0	0	0	0	1,159,647	179,183	1,253,832	166,672
유 연 탄 (MT)		0	0	0	0	17,349,716	2,105,069	20,473,761	2,000,184	
레 바논	합 계 (MT)		40	26	20	11	0	0	0	0
	인 광 석 (MT)		0	0	-	-	0	0	-	-
	석 고 (MT)		40	26	20	11	0	0	0	0

1-6 2025년 국가별 광종별 수출입실적 (계속)

국가	광종	수출				수입			
		2024		2025		2024		2025	
		물량	금액	물량	금액	물량	금액	물량	금액
루마니아	합계 (MT)	0	0	0	0	3,288	5,589	18,488	34,624
	동광 (MT)	0	0	0	0	3,288	5,589	18,488	34,624
	기타비금속 (MT)	0	0	-	-	0	0	-	-
르완다	합계 (MT)	0	0	-	-	20	299	-	-
	텅스텐광 (MT)	0	0	-	-	20	299	-	-
리투아니아	합계 (MT)	0	0	0	0	6,799	2,089	14,875	4,104
	석고 (MT)	-	-	0	0	-	-	0	0
	명반석 (MT)	0	0	-	-	0	2	-	-
리히텐슈타인	합계 (MT)	0	0	0	0	0	1	0	4
	석고 (MT)	0	0	0	0	0	1	0	4
마다카스카르	합계 (MT)	30	20	30	27	379	211	696	358
	인상흑연 (MT)	0	0	0	0	72	63	36	48
	토상흑연 (MT)	0	0	-	-	4	2	-	-
	규석 (MT)	0	0	-	-	23	10	-	-
	황 (MT)	9	4	9	5	0	0	0	0
	운모 (MT)	0	0	0	0	280	136	660	310
마이크로네시아	합계 (MT)	-	-	5	8	-	-	0	0
	토탄 (MT)	-	-	5	8	-	-	0	0
말레이시아	합계 (MT)	5,896	1,888	14,416	4,796	69,511	4,926	116,385	7,345
	금광 (KG)	-	-	0	0	-	-	2,679	60
	은광 (KG)	-	-	116,700	0	-	-	0	0
	동광 (MT)	0	0	3,300	1,112	133	289	0	0
	연광 (MT)	-	-	114	87	-	-	0	0
	아연광 (MT)	-	-	153	83	-	-	959	733
	철광 (MT)	0	0	0	0	0	0	0	0
	텅스텐광 (MT)	-	-	0	0	-	-	0	0
	몰리브덴광 (MT)	0	0	-	-	9	113	-	-
	망간광 (MT)	0	0	0	0	0	1	1	4
	니켈 (MT)	-	-	773	160	-	-	0	0
	티타늄광 (MT)	0	0	163	24	182	57	104	29
	바나듐광 (MT)	0	0	0	0	0	0	0	0
	인상흑연 (MT)	0	3	0	8	0	0	0	0
	토상흑연 (MT)	0	0	0	0	0	0	0	0
활석 (MT)	0	3	0	1	0	0	0	0	

(단위 : 천\$)

국가	광종		수출				수입			
			2024		2025		2024		2025	
			물량	금액	물량	금액	물량	금액	물량	금액
말레이시아 (계속)	장석 (MT)		0	0	40	5	0	0	0	0
	고령토 (MT)		3	5	15	23	685	194	494	176
	석회석 (MT)		0	0	0	0	0	0	22	2
	규석 (MT)		80	157	40	99	96	15	739	118
	규사 (MT)		0	0	0	0	67,301	3,436	113,255	5,378
	구조토 (MT)		1	13	1	16	0	0	0	0
	형석 (MT)		80	64	180	157	0	0	8	6
	황 (MT)		5,354	1,233	8,499	2,768	32	18	21	13
	규회석 (MT)		-	-	1	3	-	-	1	4
	운모 (MT)		1	10	32	26	827	249	464	164
	중정석 (MT)		0	0	771	117	4	1	0	0
	마그네사이트 (MT)		40	258	0	0	0	0	0	0
	석고 (MT)		45	39	51	43	0	0	0	0
	금강석 (MT)		-	-	0	0	-	-	2	3
	기타비금속 (MT)		229	61	137	45	243	553	306	648
	무연탄 (MT)		61	42	29	19	0	0	9	7
유연탄 (MT)		0	0	-	-	0	0	-	-	
말리	합계 (MT)		0	0	-	-	36,438	4,746	-	-
	철광 (MT)		0	0	-	-	36,438	4,746	-	-
멕시코	합계 (MT)		4,947	2,903	1,660	1,288	530,189	1,672,566	676,808	2,797,559
	금광 (KG)		0	0	0	0	634,113	2,976	1,885,071	7,747
	은광 (KG)		0	0	0	0	16,743,855	112,069	17,612,819	189,528
	동광 (MT)		0	0	0	0	31,707	65,487	146,536	370,927
	연광 (MT)		0	0	0	0	92,620	726,597	114,746	1,399,439
	아연광 (MT)		0	0	0	0	352,729	443,833	367,808	540,672
	몰리브덴광 (MT)		20	514	20	513	11,211	310,407	10,051	280,451
	토상흑연 (MT)		-	-	0	0	-	-	0	1
	활석 (MT)		4,754	2,097	1,587	700	0	0	0	0
	고령토 (MT)		1	6	0	0	150	39	200	55
	석회석 (MT)		0	0	1	0	0	0	0	0
	규석 (MT)		0	0	0	0	0	0	0	2
	구조토 (MT)		0	0	0	0	1,507	1,350	1,562	1,432
	형석 (MT)		0	0	0	0	22,755	9,678	16,329	7,208
	황 (MT)		1	9	1	1	0	0	0	0
	규회석 (MT)		170	276	50	73	132	128	78	85
마그네사이트 (MT)		0	0	-	-	0	2	-	-	

1-6 2025년 국가별 광종별 수출입실적 (계속)

국가	광종	수출				수입			
		2024		2025		2024		2025	
		물량	금액	물량	금액	물량	금액	물량	금액
멕시코	석 고 (MT)	0	0	-	-	0	0	-	-
	금 강 석 (KG)	-	-	0	0	-	-	0	12
	기타비금속 (MT)	0	0	-	-	0	0	-	-
	무연탄 (MT)	2	1	2	1	0	0	0	0
	합 계 (MT)	10	36	7	26	207,216	47,315	191,929	88,245
모로코	은 광 (KG)	0	0	-	-	199,738	4,701	-	-
	동 광 (MT)	0	0	-	-	0	0	-	-
	연 광 (MT)	0	0	0	0	3,873	4,734	19,360	57,431
	아연 광 (MT)	1	2	0	1	777	1,144	1,462	2,064
	망간 광 (MT)	0	0	0	0	0	0	0	0
	코발트 (MT)	0	0	0	0	0	0	0	0
	고령토 (MT)	0	0	-	-	0	1	-	-
	석회석 (MT)	0	0	-	-	0	1	-	-
	규조토 (MT)	9	34	7	25	0	0	0	0
	인광석 (MT)	0	0	0	0	188,104	35,390	155,739	27,564
	석 고 (MT)	0	0	0	0	14,262	1,344	15,369	1,186
기타비금속 (MT)	0	0	-	-	0	0	-	-	
모리셔스	합 계 (MT)	-	-	0	0	-	-	0	0
	규사 (MT)	-	-	0	0	-	-	0	0
모리타니	합 계 (MT)	0	0	0	0	0	1	0	0
	철 광 (MT)	0	0	0	0	0	1	0	0
	기타비금속 (MT)	-	-	0	0	-	-	0	0
모잠비크	합 계 (MT)	0	0	163	251	1,893,654	473,100	1,386,851	250,853
	티타늄 광 (MT)	0	0	-	-	0	0	-	-
	인상 흑연 (MT)	0	0	-	-	0	2	-	-
	토상 흑연 (MT)	0	0	0	0	10	5	22	12
	고령토 (MT)	-	-	163	251	-	-	0	0
유연탄 (MT)	0	0	0	0	1,893,644	473,093	1,386,829	250,841	
몬테네그로	합 계 (MT)	0	0	0	0	64,840	94,695	11,500	20,700
	동 광 (MT)	0	0	0	0	64,840	94,695	11,500	20,700
몰디브	합 계 (MT)	1	2	-	-	0	0	-	-
	석 고 (MT)	1	2	-	-	0	0	-	-
몽골	합 계 (MT)	125	62	57	37	953	17,976	677	13,643
	은 광 (KG)	0	0	-	-	318	1	-	-
	동 광 (MT)	0	0	0	0	25	148	35	212
	텅스텐 광 (MT)	0	0	0	0	0	2	1	56

(단위 : 천\$)

국가	광종	수출				수입			
		2024		2025		2024		2025	
		물량	금액	물량	금액	물량	금액	물량	금액
몽 골 (계속)	몰리브덴광 (MT)	0	0	0	0	927	17,824	640	13,370
	주 석 광 (MT)	0	0	0	0	0	1	0	4
	기 타 금 속 (MT)	-	-	0	0	-	-	0	0
	석 회 석 (MT)	38	6	3	1	0	0	0	0
	규 사 (MT)	-	-	18	2	-	-	0	0
	형 석 (MT)	-	-	0	0	-	-	0	0
	운 모 (MT)	-	-	1	0	-	-	0	0
	석 고 (MT)	16	10	1	3	0	0	0	0
	기 타 비 금 속 (MT)	6	1	0	0	0	0	0	1
토 탄 (MT)	65	45	34	31	0	0	0	0	
	합 계 (MT)	7,255	13,533	3,065	3,789	4,858,861	1,122,733	4,228,980	1,471,429
미 국	금 광 (KG)	0	0	0	0	854,422	21,992	1,541,612	71,255
	은 광 (KG)	0	0	0	0	13	12	366,530	5,783
	동 광 (MT)	0	0	0	0	19	8	58,446	153,516
	연 광 (MT)	0	0	0	0	64,175	155,511	117,689	402,069
	아 연 광 (MT)	0	0	0	0	186,066	225,779	215,601	285,265
	철 광 (MT)	0	0	0	0	0	0	2	5
	팅 스텐 광 (MT)	0	0	-	-	0	2	-	-
	몰리브덴광 (MT)	0	0	0	0	1,790	50,310	2,059	53,613
	망 간 광 (MT)	0	0	0	0	401	623	424	654
	주 석 광 (MT)	0	0	-	-	0	1	-	-
	안티모니광 (MT)	0	0	0	0	0	0	0	2
	황 철 석 (MT)	0	0	0	0	2	17	1	7
	니 켈 (MT)	0	2	0	0	0	8	1	6
	코 발 트 (MT)	-	-	0	0	-	-	0	3
	티 타 늑 광 (MT)	-	-	0	0	-	-	0	3
	질 코 늑 광 (MT)	0	0	0	0	9	52	14	50
	백 금 광 (KG)	-	-	0	0	-	-	0	0
	바 나 늑 광 (MT)	-	-	0	0	-	-	94	43
	기 타 금 속 (MT)	0	0	0	0	0	0	0	0
	인 상 흑 연 (MT)	0	0	90	52	11	72	6	100
토 상 흑 연 (MT)	1,981	8,766	441	1,654	23	421	18	265	
활 석 (MT)	162	255	93	209	796	510	942	585	
납 석 (MT)	0	0	0	0	412	247	261	173	
장 석 (MT)	1	3	-	-	0	0	-	-	
고 령 토 (MT)	2	10	6	21	61,638	25,215	71,216	29,772	

1-6 2025년 국가별 광종별 수출입실적 (계속)

국가	광종	수출				수입			
		2024		2025		2024		2025	
		물량	금액	물량	금액	물량	금액	물량	금액
미 국 (계속)	석 회 석 (MT)	675	153	135	32	1,077	567	271	160
	규 석 (MT)	3,983	1,626	1,707	703	217	1,174	353	1,318
	규 사 (MT)	16	15	14	48	276	700	111	637
	규 조 토 (MT)	3	32	4	7	4,599	4,594	3,673	3,880
	형 석 (MT)	-	-	0	0	-	-	0	0
	인 광 석 (MT)	0	213	0	1	16	73	0	35
	황 (MT)	81	30	240	131	9	6	10	5
	규 회 석 (MT)	42	43	21	12	518	326	159	172
	운 모 (MT)	28	277	38	362	135	714	170	532
	홍 주 석 (MT)	0	0	-	-	0	0	-	-
	규 선 석 (MT)	0	0	-	-	0	0	-	-
	남 정 석 (MT)	0	0	0	0	2,705	1,520	2,140	1,221
	마그네사이트 (MT)	8	31	1	9	530	1,619	412	1,313
	석 고 (MT)	86	58	54	36	600	518	373	426
	블 석 (MT)	0	0	0	6	99	63	105	69
	수 정 (MT)	0	0	-	-	0	0	-	-
	명 반 석 (MT)	0	0	-	-	0	0	-	-
	봉 소 광 (MT)	0	0	0	0	1	8	1	7
	금 강 석 (KG)	0	186	1	236	43	11,881	116	715
	하 석 (MT)	0	0	0	0	2	3	1	2
기 타 비금 속 (MT)	187	1,828	222	270	180	1,958	114	1,738	
무 연 탄 (MT)	1	5	0	0	0	0	1	3	
유 연 탄 (MT)	0	0	0	0	4,531,689	616,190	3,752,324	455,975	
갈 탄 (MT)	0	0	0	0	0	0	22	13	
토 탄 (MT)	0	0	0	0	12	39	56	39	
	합 계 (MT)	1,366	182	5,440	1,109	0	0	0	0
미 안 마	주 석 광 (MT)	-	-	0	0	-	-	0	0
	인 광 석 (MT)	0	0	-	-	0	0	-	-
	황 (MT)	1,316	153	5,440	1,109	0	0	0	0
	석 고 (MT)	19	16	-	-	0	0	-	-
	무 연 탄 (MT)	32	13	-	-	0	0	-	-
바 누 아 투	합 계 (MT)	-	-	0	0	-	-	0	0
	규 석 (MT)	-	-	0	0	-	-	0	0
바 레 인	합 계 (MT)	16	11	45	13	171,238	30,125	339,160	51,135
	철 광 (MT)	0	0	0	0	171,238	30,125	339,160	51,135
	석 회 석 (MT)	5	1	-	-	0	0	-	-

(단위 : 천\$)

국가	광종		수출				수입			
			2024		2025		2024		2025	
			물량	금액	물량	금액	물량	금액	물량	금액
바 레 인	규 사 (MT)		-	-	40	8	-	-	0	0
	석 고 (MT)		11	10	5	5	0	0	0	0
	합 계 (MT)		2,880	689	4,975	1,410	0	0	0	0
방 글 라 데 시	철 광 (MT)		-	-	0	5	-	-	0	0
	토 상 흑 연 (MT)		-	-	10	15	-	-	0	0
	활 석 (MT)		0	1	-	-	0	0	-	-
	고 령 토 (MT)		-	-	3	3	-	-	0	0
	황 (MT)		1,500	183	3,982	1,012	0	0	0	0
	운 모 (MT)		0	2	-	-	0	0	-	-
	석 고 (MT)		1,380	503	980	375	0	0	0	0
	붕 소 광 (MT)		0	0	-	-	0	0	-	-
	합 계 (MT)		-	-	0	0	-	-	0	0
베 네 주 엘 라	몰 리브 덴 광 (MT)		-	-	0	0	-	-	0	0
	탄 탈 룬 광 (MT)		-	-	0	0	-	-	0	0
	니 오 붕 광 (MT)		-	-	0	0	-	-	0	0
	합 계 (MT)		51,641	17,412	72,803	29,111	868,256	56,028	635,250	36,922
베 트 남	등 광 (MT)		58	21	-	-	0	0	-	-
	철 광 (MT)		0	0	-	-	0	0	-	-
	팅 스텐 광 (MT)		431	2,262	0	10	0	0	0	0
	몰 리브 덴 광 (MT)		1,701	4,095	1,278	12,748	540	15,083	132	3,655
	망 간 광 (MT)		0	0	0	0	0	0	76	122
	주 석 광 (MT)		-	-	0	1	-	-	0	0
	황 철 석 (MT)		0	0	0	0	0	0	0	0
	니 켈 (MT)		0	0	0	2	0	0	0	0
	티 타 늑 광 (MT)		0	0	22,331	1,496	40	58	0	0
	질 코 늑 광 (MT)		20	118	32	181	0	0	49	94
	알 루 미 늑 광 (MT)		-	-	440	221	-	-	0	0
	바 나 돔 광 (MT)		1,402	1,434	202	173	0	0	0	0
	인 상 흑 연 (MT)		0	23	1	7	0	0	0	0
	토 상 흑 연 (MT)		46	71	7	25	1	1	0	0
	활 석 (MT)		1,729	751	1,446	603	6	10	0	0
	납 석 (MT)		486	169	546	189	0	0	0	0
	장 석 (MT)		592	122	583	138	0	0	0	0
고 령 토 (MT)		5,508	1,483	9,247	1,404	1,099	242	1,193	253	
석 회 석 (MT)		64	13	12	5	457,508	11,148	275,430	8,026	
규 석 (MT)		167	102	107	129	0	0	0	0	

1-6 2025년 국가별 광종별 수출입실적 (계속)

국가	광종	수출				수입			
		2024		2025		2024		2025	
		물량	금액	물량	금액	물량	금액	물량	금액
베 트 남 (계속)	규 사 (MT)	8	7	76	45	323,682	17,055	280,227	14,223
	규 조 토 (MT)	88	85	293	155	309	104	0	0
	형 석 (MT)	55	48	394	359	0	0	0	1
	인 광 석 (MT)	0	0	-	-	0	0	-	-
	활 (MT)	37,530	5,114	33,852	9,898	0	0	0	0
	규 회 석 (MT)	49	71	73	55	0	0	0	0
	운 모 (MT)	432	168	320	127	0	0	5	2
	중 정 석 (MT)	226	120	194	104	0	0	0	0
	마그네사이트 (MT)	83	118	123	92	3	13	0	0
	석 고 (MT)	822	606	797	571	0	1	0	0
	불 석 (MT)	2	8	-	-	0	0	-	-
	수 정 (MT)	-	-	0	0	-	-	0	0
	명 반 석 (MT)	-	-	0	0	-	-	0	0
	붕 소 광 (MT)	7	6	4	3	0	0	0	0
	금 강 석 (KG)	658	313	525	264	0	0	0	0
	하 석 (MT)	1	1	2	2	0	0	0	0
	기 타 비금속 (MT)	132	78	442	99	65,768	8,030	52,578	5,726
무 연 탄 (MT)	2	5	2	5	19,300	4,283	25,536	4,815	
토 탄 (MT)	-	-	0	0	-	-	24	5	
합 계 (MT)	31	73	1	57	2,335	40,307	573	4,242	
벨 기 에	아 연 광 (MT)	-	-	0	0	-	-	0	0
	몰 리브 덴 광 (MT)	0	0	0	0	1,264	34,221	100	3,037
	망 간 광 (MT)	-	-	0	0	-	-	0	0
	비 소 광 (MT)	-	-	0	1	-	-	0	0
	크 림 광 (MT)	0	0	0	0	0	5	0	5
	토 상 흑 연 (MT)	10	13	0	0	0	0	0	0
	활 석 (MT)	0	0	-	-	13	16	-	-
	고 령 토 (MT)	0	0	0	0	0	1	0	2
	규 석 (MT)	0	0	0	0	160	93	417	165
	규 사 (MT)	0	0	0	0	128	46	56	22
	규 조 토 (MT)	0	1	0	0	0	1	0	4
	규 회 석 (MT)	18	0	-	-	0	0	-	-
	운 모 (MT)	3	40	1	8	0	0	0	0
	석 고 (MT)	1	0	0	0	1	1	0	2
	명 반 석 (MT)	-	-	0	1	-	-	0	0
금 강 석 (KG)	0	19	1	47	26	5,674	15	1,005	

(단위 : 천\$)

국가	광종		수출				수입			
			2024		2025		2024		2025	
			물량	금액	물량	금액	물량	금액	물량	금액
벨 기 예 (계속)	기 타 비 금 속 (MT)		0	0	0	0	4	9	0	0
	토 탄 (MT)		0	0	-	-	766	240	-	-
보스니아헤르체고비나	합 계 (MT)		0	0	0	0	5,530	12,947	7,020	19,451
	연 광 (MT)		0	0	0	0	5,530	12,947	7,020	19,451
보 츠 와 나	합 계 (MT)		0	0	0	0	0	672	0	346
	동 광 (MT)		-	-	0	0	-	-	0	1
	석 회 석 (MT)		-	-	0	0	-	-	0	0
	금 강 석 (KG)		0	0	0	0	16	672	20	345
	합 계 (MT)		0	0	0	0	330,582	584,063	278,827	568,293
블 리 비 아	은 광 (KG)		0	0	0	0	2,802,351	26,071	1,487,325	18,650
	연 광 (MT)		0	0	0	0	71,359	251,684	58,347	247,036
	아 연 광 (MT)		0	0	0	0	256,421	306,308	218,992	302,607
	텡 스텐 광 (MT)		-	-	0	0	-	-	0	0
	안 티 모 니 광 (MT)		-	-	0	0	-	-	0	0
북마리아나 군도	합 계 (MT)		-	-	54	8	-	-	0	0
	규 석 (MT)		-	-	54	8	-	-	0	0
블 가 리 아	합 계 (MT)		0	0	0	0	16,495	27,474	21,756	39,657
	동 광 (MT)		0	0	0	0	9,004	16,206	17,974	33,156
	연 광 (MT)		0	0	0	0	7,167	11,193	3,516	6,420
	아 연 광 (MT)		0	0	0	0	0	0	0	0
	활 석 (MT)		0	0	-	-	0	0	-	-
	고 령 토 (MT)		0	0	0	0	324	73	266	76
	인 광 석 (MT)		0	0	-	-	0	2	-	-
마그네사이트 (MT)		-	-	0	0	-	-	0	5	
	합 계 (MT)		143	189	200	219	9,537,260	1,335,506	8,883,806	1,104,004
프 라 켈	은 광 (KG)		0	0	0	0	1,410,712	5,543	619,672	3,141
	철 광 (MT)		0	0	0	0	9,533,397	1,328,868	8,880,393	1,099,598
	망 간 광 (MT)		0	0	-	-	0	0	-	-
	니 켈 (MT)		-	-	0	0	-	-	0	0
	알 루 미 뇨 광 (MT)		-	-	0	0	-	-	3	8
	기 타 금 속 (MT)		-	-	0	0	-	-	0	0
	인 상 흑 연 (MT)		0	0	0	0	40	143	52	188
	토 상 흑 연 (MT)		-	-	0	7	-	-	11	53
	활 석 (MT)		-	-	0	0	-	-	0	0
	고 령 토 (MT)		1	11	1	7	2,405	921	2,690	944
규 석 (MT)		-	-	0	0	-	-	0	2	

1-6 2025년 국가별 광종별 수출입실적 (계속)

국가	광종	수출				수입			
		2024		2025		2024		2025	
		물량	금액	물량	금액	물량	금액	물량	금액
브라질 (계속)	규사 (MT)	0	0	-	-	0	0	-	-
	규조토 (MT)	0	0	0	0	6	25	6	25
	활 (MT)	0	2	54	30	0	0	0	0
	회석 (MT)	2	1	2	1	0	0	0	0
	운모 (MT)	-	-	0	0	-	-	0	0
	마그네사이트 (MT)	0	0	0	0	1	4	4	10
	석고 (MT)	137	166	138	166	0	0	0	0
	수정 (MT)	0	0	0	0	0	2	0	0
	금강석 (KG)	-	-	0	0	-	-	0	9
	기타비금속 (MT)	3	9	5	8	0	0	27	26
	합계 (MT)	1,969	1,171	2,379	2,314	19,619	21,462	44,601	54,426
사우디아라비아	아연광 (MT)	0	0	0	0	16,621	20,981	41,401	53,904
	망간광 (MT)	-	-	0	0	-	-	0	0
	토상흑연 (MT)	0	21	-	-	0	0	-	-
	활석 (MT)	17	9	5	4	0	0	0	0
	장석 (MT)	1,486	822	1,910	1,953	0	0	0	0
	석회석 (MT)	2	1	120	60	0	0	0	0
	규석 (MT)	-	-	1	1	-	-	0	0
	규사 (MT)	24	27	20	14	2,544	235	2,837	263
	규조토 (MT)	3	4	4	6	0	0	0	0
	형석 (MT)	25	20	20	16	0	0	0	0
	활 (MT)	0	0	0	0	175	31	200	40
	운모 (MT)	0	0	2	2	0	0	0	0
	중정석 (MT)	240	125	62	62	0	0	0	0
	마그네사이트 (MT)	0	0	0	0	279	215	164	219
석고 (MT)	108	104	145	135	0	0	0	0	
금강석 (KG)	-	-	1	0	-	-	0	0	
기타비금속 (MT)	63	38	90	61	0	0	0	0	
	합계 (MT)	-	-	0	0	-	-	0	0
사이프러스	고령토 (MT)	-	-	0	0	-	-	0	0
세네갈	합계 (MT)	0	0	0	0	2,400	4,332	940	1,255
	티타늄광 (MT)	0	0	0	0	2,400	4,332	940	1,255
세르비아	합계 (MT)	0	0	0	0	38,013	70,328	16,647	44,208
	동광 (MT)	0	0	-	-	22,245	32,988	-	-
	연광 (MT)	0	0	0	0	15,762	37,336	16,647	44,208
	규조토 (MT)	0	0	-	-	0	0	-	-

(단위 : 천\$)

국가	광종		수출				수입			
			2024		2025		2024		2025	
			물량	금액	물량	금액	물량	금액	물량	금액
세르비아(계속)	불 석	(MT)	0	0	-	-	6	4	-	-
소 말 리 아	합 계	(MT)	0	0	-	-	0	0	-	-
	연 광	(MT)	0	0	-	-	0	0	-	-
솔로몬군도	합 계	(MT)	0	0	-	-	0	0	-	-
	기타비금속	(MT)	0	0	-	-	0	0	-	-
스 리 랑 카	합 계	(MT)	1,480	627	1,518	741	1,405	1,014	918	1,567
	금 광	(KG)	0	0	0	0	88,400	146	159,630	661
	인 상 흑 연	(MT)	-	-	0	0	-	-	2	10
	토 상 흑 연	(MT)	0	0	0	0	156	564	197	742
	고 령 토	(MT)	-	-	15	5	-	-	0	0
	규 석	(MT)	0	0	0	0	1,080	264	520	127
	인 광 석	(MT)	0	0	-	-	1	1	-	-
	황	(MT)	1,387	581	1,373	681	0	0	0	0
	운 모	(MT)	0	0	0	0	80	39	20	10
	석 고	(MT)	93	46	130	55	0	0	0	0
토 탄	(MT)	-	-	0	0	-	-	20	17	
스 웨 덴	합 계	(MT)	0	0	0	0	71,716	10,944	166,048	36,808
	연 광	(MT)	-	-	0	0	-	-	3,274	13,195
	철 광	(MT)	0	0	0	0	71,569	10,838	161,781	22,874
	토 상 흑 연	(MT)	0	0	-	-	0	0	-	-
	규 사	(MT)	0	0	0	0	126	34	25	7
	형 석	(MT)	0	0	0	0	15	51	13	51
	운 모	(MT)	0	0	0	0	6	21	4	21
	토 탄	(MT)	-	-	0	0	-	-	951	660
스 위 스	합 계	(MT)	0	11,525	0	803	74	1,011	3	59
	은 광	(KG)	0	0	-	-	66,000	946	-	-
	동 광	(MT)	0	0	-	-	0	1	-	-
	연 광	(MT)	0	0	0	0	0	1	0	2
	아 연 광	(MT)	0	0	-	-	0	0	-	-
	니 켈	(MT)	0	0	-	-	0	0	-	-
	활 석	(MT)	0	0	-	-	0	0	-	-
	고 령 토	(MT)	0	0	-	-	3	7	-	-
	석 회 석	(MT)	0	0	-	-	0	0	-	-
	규 사	(MT)	0	0	0	0	0	0	0	0
규 조 토	(MT)	0	0	0	0	0	1	0	14	
석 고	(MT)	-	-	0	0	-	-	0	0	

1-6 2025년 국가별 광종별 수출입실적 (계속)

국가	광종	수출				수입			
		2024		2025		2024		2025	
		물량	금액	물량	금액	물량	금액	물량	금액
스위스 (계속)	명반석 (MT)	-	-	0	0	-	-	0	5
	금강석 (KG)	1	11,525	0	803	0	0	0	4
	기타비금속 (MT)	0	0	0	0	5	55	3	34
스페인	합계 (MT)	22	26	38	37	1,216	1,468	248	304
	은광 (KG)	0	0	-	-	2	3	-	-
	아연광 (MT)	0	0	-	-	858	1,020	-	-
	몰리브덴광 (MT)	-	-	0	0	-	-	0	0
	티타늄광 (MT)	0	0	-	-	0	5	-	-
	알루미늄광 (MT)	-	-	0	0	-	-	0	0
	백금광 (KG)	0	0	-	-	1	0	-	-
	장석 (MT)	-	-	0	0	-	-	0	0
	고령토 (MT)	0	0	0	0	11	27	19	44
	석회석 (MT)	0	0	-	-	0	1	-	-
	규석 (MT)	0	0	-	-	0	0	-	-
	규사 (MT)	0	0	0	0	0	0	0	0
	구조토 (MT)	2	6	2	8	44	57	46	76
	황 (MT)	0	0	-	-	33	44	-	-
	운모 (MT)	2	6	0	0	1	17	1	4
	중정석 (MT)	0	0	0	0	138	70	100	52
	마그네사이트 (MT)	0	0	0	0	0	2	1	4
	석고 (MT)	18	14	36	28	0	0	0	0
	불석 (MT)	0	0	0	0	21	10	0	0
	명반석 (MT)	0	0	-	-	0	0	-	-
기타비금속 (MT)	0	0	0	1	109	209	81	124	
토탄 (MT)	0	0	-	-	1	3	-	-	
슬로바키아	합계 (MT)	0	0	0	0	463	195	430	206
	질코늄광 (MT)	-	-	0	0	-	-	0	0
	고령토 (MT)	0	0	-	-	0	0	-	-
	구조토 (MT)	0	0	0	0	364	168	430	206
	운모 (MT)	0	0	-	-	0	0	-	-
	불석 (MT)	0	0	-	-	99	27	-	-
유연탄 (MT)	0	0	-	-	0	0	-	-	
슬로베니아	합계 (MT)	21	53	18	46	5,237	7,856	0	0
	동광 (MT)	0	0	-	-	5,237	7,856	-	-
	규석 (MT)	21	53	17	46	0	0	0	0
기타비금속 (MT)	-	-	0	0	-	-	0	0	

(단위 : 천\$)

국가	광종	수출				수입			
		2024		2025		2024		2025	
		물량	금액	물량	금액	물량	금액	물량	금액
시리아	합계 (MT)	0	0	80	48	110	200	0	0
	티타늄광 (MT)	0	0	-	-	110	200	-	-
	석고 (MT)	-	-	80	48	-	-	0	0
시에라리온	합계 (MT)	0	0	0	0	1,821	3,834	2,120	3,709
	티타늄광 (MT)	0	0	0	0	1,821	3,834	2,120	3,709
싱가포르	합계 (MT)	48,313	19,516	29,968	8,619	164,716	36,439	1,017	10,939
	금광 (KG)	-	-	0	0	-	-	675,670	10,560
	은광 (KG)	-	-	0	0	-	-	21,486	92
	아연광 (MT)	10,914	15,307	-	-	0	0	-	-
	팅스텐광 (MT)	0	0	-	-	0	3	-	-
	니켈 (MT)	0	0	122	19	0	0	0	0
	코발트 (MT)	-	-	0	0	-	-	0	0
	질코늄광 (MT)	0	3	0	2	0	0	0	0
	인상흑연 (MT)	0	60	0	12	0	0	0	0
	토상흑연 (MT)	0	0	0	0	0	0	0	0
	활석 (MT)	336	269	576	462	0	0	0	0
	고령토 (MT)	1	7	3	6	0	0	0	0
	규석 (MT)	0	0	0	0	0	0	0	0
	규사 (MT)	2	0	0	0	0	0	0	0
	규조토 (MT)	0	1	2	8	0	0	29	200
	형석 (MT)	-	-	0	0	-	-	140	39
	인광석 (MT)	-	-	0	0	-	-	0	0
	활 (MT)	37,000	3,817	29,200	8,057	0	0	0	0
	운모 (MT)	56	45	56	43	0	0	0	0
	마그네사이트 (MT)	0	4	0	4	0	0	0	0
석고 (MT)	3	3	8	6	239	44	151	29	
금강석 (KG)	0	0	0	0	0	1	1	19	
기타비금속 (MT)	-	-	0	0	-	-	0	0	
유연탄 (MT)	0	0	0	0	164,477	36,391	0	0	
아랍에미리트연합	합계 (MT)	181	935	220	176	273,117	203,892	94,442	216,267
	동광 (MT)	0	0	0	0	84,390	160,554	92,295	214,774
	아연광 (MT)	0	0	0	0	86	140	1,010	1,369
	몰리브덴광 (MT)	0	0	-	-	0	0	-	-
	질코늄광 (MT)	0	0	-	-	0	0	-	-
	활석 (MT)	80	57	20	16	0	0	0	0
고령토 (MT)	0	0	0	0	689	60	1,009	91	

1-6 2025년 국가별 광종별 수출입실적 (계속)

국가	광종	수출				수입			
		2024		2025		2024		2025	
		물량	금액	물량	금액	물량	금액	물량	금액
아랍에미리트 연함 (계속)	석 회 석 (MT)	-	-	0	0	-	-	0	0
	규 석 (MT)	0	0	-	-	0	0	-	-
	규 사 (MT)	42	40	154	98	0	0	0	0
	규 조 토 (MT)	0	2	0	3	0	0	0	0
	인 광 석 (MT)	-	-	0	0	-	-	0	0
	황 (MT)	3	2	0	0	0	0	128	33
	운 모 (MT)	1	10	1	5	0	0	0	0
	마그네사이트 (MT)	19	98	6	19	0	0	0	0
	석 고 (MT)	26	26	23	17	1,164	93	0	0
	금 강 석 (KG)	0	697	-	-	1	8	-	-
	기 타 비금속 (MT)	11	3	8	2	0	0	0	0
무 연 탄 (MT)	-	-	8	16	-	-	0	0	
유 연 탄 (MT)	0	0	-	-	186,789	43,037	-	-	
아 르 메 니 아	합 계 (MT)	0	0	0	0	1,204	26,302	771	21,412
	몰리브덴광 (MT)	0	0	0	0	1,204	26,302	770	21,356
	석 회 석 (MT)	-	-	0	0	-	-	0	1
	운 모 (MT)	-	-	0	0	-	-	1	41
	납 정 석 (MT)	-	-	0	0	-	-	0	14
아 르 헨 티 나	합 계 (MT)	1	4	20	12	19,983	115,979	22,896	153,407
	은 광 (KG)	0	0	0	0	13,550,534	106,002	13,043,661	133,598
	동 광 (MT)	0	0	-	-	111	273	-	-
	연 광 (MT)	0	0	0	0	2,799	6,735	6,243	16,048
	아 연 광 (MT)	0	0	0	0	1,925	2,502	2,210	3,358
	고 령 토 (MT)	0	0	0	0	1,545	437	1,400	403
	황 (MT)	1	4	20	12	0	0	0	0
	붕 소 광 (MT)	0	0	-	-	52	28	-	-
기 타 비금속 (MT)	0	0	-	-	0	2	-	-	
아메리칸 사모아	합 계 (MT)	5	8	2	13	0	0	0	0
	규 사 (MT)	5	8	2	13	0	0	0	0
아 일 랜 드	합 계 (MT)	0	0	0	0	355	49	385	56
	규 사 (MT)	-	-	0	0	-	-	0	1
	갈 탄 (MT)	0	0	-	-	0	0	-	-
	토 탄 (MT)	0	0	0	0	355	49	385	55
아프카니스탄	합 계 (MT)	0	0	0	0	1,249	762	2,146	1,353
	아 연 광 (MT)	-	-	0	0	-	-	374	231
	활 석 (MT)	0	0	-	-	0	1	-	-

(단위 : 천\$)

국가	광종	수출				수입			
		2024		2025		2024		2025	
		물량	금액	물량	금액	물량	금액	물량	금액
아프리카(계속)	형 석 (MT)	0	0	0	0	1,249	761	1,771	1,122
안타티카	합 계 (MT)	0	0	0	0	0	0	0	0
	기타비금속 (MT)	0	0	0	0	0	0	0	0
알바니아	합 계 (MT)	-	-	0	0	-	-	32	205
	은 광 (KG)	-	-	0	0	-	-	32,247	205
알제리	합 계 (MT)	0	0	0	0	0	0	0	0
	아연 광 (MT)	-	-	0	0	-	-	0	0
	몰리브덴 광 (MT)	0	0	-	-	0	0	-	-
	인 광 석 (MT)	0	0	-	-	0	0	-	-
에리트리아	합 계 (MT)	0	0	0	0	88,374	97,837	9,219	9,959
	동 광 (MT)	0	0	-	-	27	53	-	-
	아연 광 (MT)	0	0	0	0	88,346	97,784	9,219	9,959
에스토니아	합 계 (MT)	0	0	0	0	6,983	2,011	12,047	2,509
	규사 (MT)	0	0	-	-	5	78	-	-
	유연탄 (MT)	-	-	0	0	-	-	0	0
	토탄 (MT)	0	0	0	0	6,977	1,933	12,047	2,509
에콰도르	합 계 (MT)	126	59	224	39	2,246	12,905	2,936	28,660
	금 광 (KG)	0	0	0	0	1,196,724	10,732	2,330,568	27,371
	동 광 (MT)	0	0	0	0	1,049	2,173	109	211
	아연 광 (MT)	-	-	0	0	-	-	297	790
	아연 광 (MT)	-	-	0	0	-	-	199	288
	황 (MT)	126	59	224	39	0	0	0	0
에티오피아	마그네사이트 (MT)	0	0	-	-	0	0	-	-
	합 계 (MT)	-	-	0	0	-	-	0	0
영국	기타금속 (MT)	-	-	0	0	-	-	0	0
	합 계 (MT)	18	13	18	50	1,406	2,695	1,037	1,944
	동 광 (MT)	0	2	-	-	0	0	-	-
	아연 광 (MT)	-	-	0	0	-	-	0	0
	티타늄 광 (MT)	-	-	0	0	-	-	0	0
	기타금속 (MT)	-	-	0	0	-	-	0	0
	인상 흑연 (MT)	0	0	0	0	1	7	2	9
	토상 흑연 (MT)	0	2	0	0	40	99	51	145
	활석 (MT)	0	0	0	0	1	6	0	6
	장석 (MT)	-	-	0	0	-	-	0	0
	고령토 (MT)	0	0	0	0	435	288	365	303
석회석 (MT)	0	0	0	0	5	7	3	6	

1-6 2025년 국가별 광종별 수출입실적 (계속)

국가	광종	수출				수입			
		2024		2025		2024		2025	
		물량	금액	물량	금액	물량	금액	물량	금액
영국 (계속)	규석 (MT)	0	2	0	0	0	2	0	3
	규사 (MT)	0	0	0	0	40	111	20	62
	구조토 (MT)	0	0	0	0	650	1,216	440	822
	황 (MT)	18	6	18	8	0	0	0	0
	운모 (MT)	0	0	0	0	37	72	46	94
	마그네사이트 (MT)	0	0	0	0	108	368	40	132
	석고 (MT)	0	0	0	0	62	80	49	63
	붕소광 (MT)	-	-	0	0	-	-	0	0
	금강석 (KG)	0	1	1	42	14	356	3	237
	기타비금속 (MT)	0	0	0	0	27	83	20	62
예멘	합계 (MT)	17	13	-	-	0	0	-	-
	석고 (MT)	17	13	-	-	0	0	-	-
오만	합계 (MT)	13	52	6	10	140,951	5,710	1,000	534
	크롬광 (MT)	0	0	0	0	600	341	1,000	534
	석회석 (MT)	12	51	-	-	0	0	-	-
	규사 (MT)	1	1	6	10	0	0	0	0
	석고 (MT)	0	0	-	-	140,351	5,369	-	-
오스트리아	합계 (MT)	0	0	0	10	328	502	411	625
	황철석 (MT)	0	0	0	0	7	127	9	144
	인상흑연 (MT)	0	0	-	-	0	0	-	-
	토상흑연 (MT)	0	0	0	0	1	12	4	30
	활석 (MT)	0	0	0	0	178	188	279	290
	석회석 (MT)	-	-	0	0	-	-	0	0
	규사 (MT)	-	-	0	0	-	-	0	0
	운모 (MT)	0	0	0	10	42	45	42	47
	마그네사이트 (MT)	0	0	-	-	0	0	-	-
	불석 (MT)	0	0	0	0	38	62	38	67
	명반석 (MT)	0	0	0	0	0	0	0	0
	기타비금속 (MT)	0	0	0	0	62	68	40	46
	칼탄 (MT)	0	0	-	-	0	0	-	-
	토탄 (MT)	0	0	0	0	0	0	0	1
온두라스	합계 (MT)	0	0	40	23	8,145	18,506	5,569	21,328
	연광 (MT)	0	0	0	0	8,145	18,506	5,569	21,328
	황 (MT)	-	-	40	23	-	-	0	0
요르단	합계 (MT)	36	27	-	-	0	0	-	-
	석고 (MT)	36	27	-	-	0	0	-	-

(단위 : 천\$)

국가	광종	수출				수입			
		2024		2025		2024		2025	
		물량	금액	물량	금액	물량	금액	물량	금액
우 간 다	합 계 (MT)	0	0	-	-	0	0	-	-
	바 나 돔 광 (MT)	0	0	-	-	0	0	-	-
우 루 과 이	합 계 (MT)	0	0	0	0	0	0	0	0
	철 광 (MT)	0	0	-	-	0	0	-	-
	황 철 석 (MT)	-	-	0	0	-	-	0	0
우즈베키스탄	합 계 (MT)	48	44	42	40	0	0	0	0
	질 코 늄 광 (MT)	-	-	0	1	-	-	0	0
	기 타 금 속 (MT)	0	0	-	-	0	0	-	-
	인 상 흑 연 (MT)	-	-	1	2	-	-	0	0
	활 석 (MT)	13	18	3	6	0	0	0	0
	고 령 토 (MT)	0	0	3	7	0	0	0	0
	규 조 토 (MT)	24	3	0	0	0	0	0	0
	운 모 (MT)	2	15	1	10	0	0	0	0
	중 정 석 (MT)	8	4	3	2	0	0	0	0
	마그네사이트 (MT)	1	3	0	1	0	0	0	0
	석 고 (MT)	-	-	1	0	-	-	0	0
	기 타 비 금 속 (MT)	1	1	3	4	0	0	0	0
유 연 탄 (MT)	0	0	-	-	0	0	-	-	
토 탄 (MT)	-	-	28	7	-	-	0	0	
우 크 라 이 나	합 계 (MT)	0	0	0	0	150	314	153,492	21,484
	철 광 (MT)	0	0	0	0	0	0	153,392	21,464
	티 타 늄 광 (MT)	0	0	-	-	150	314	-	-
	고 령 토 (MT)	-	-	0	0	-	-	100	20
	유 연 탄 (MT)	0	0	-	-	0	0	-	-
이 라 크	합 계 (MT)	0	0	0	0	0	0	0	0
	마그네사이트 (MT)	0	0	0	0	0	0	0	0
이 란	합 계 (MT)	117	134	0	0	1,473	160	292	35
	고 령 토 (MT)	0	0	0	0	1,473	160	292	35
	홍 주 석 (MT)	-	-	0	0	-	-	0	0
	석 고 (MT)	117	134	-	-	0	0	-	-
이 스 라 엘	합 계 (MT)	31	563	81	340	330	2,464	260	1,488
	망 간 광 (MT)	0	0	0	0	0	0	0	0
	규 조 토 (MT)	-	-	1	3	-	-	0	1
	운 모 (MT)	0	2	0	2	0	0	0	0
	마그네사이트 (MT)	0	0	0	0	330	835	260	830
석 고 (MT)	31	19	80	51	0	0	0	0	

1-6 2025년 국가별 광종별 수출입실적 (계속)

국가	광종	수출				수입			
		2024		2025		2024		2025	
		물량	금액	물량	금액	물량	금액	물량	금액
이스라엘 (계속)	금강석 (KG)	3	542	3	284	14	1,629	6	657
	기타비금속 (MT)	-	-	0	0	-	-	0	0
	합계 (MT)	3	9	12	13	25,413	2,002	19,570	4,036
이집트	아연광 (MT)	-	-	0	0	-	-	3,055	2,841
	철광 (MT)	0	0	-	-	0	0	-	-
	활석 (MT)	-	-	0	1	-	-	0	0
	고령토 (MT)	0	0	0	0	0	0	1	4
	규석 (MT)	3	9	-	-	0	0	-	-
	규사 (MT)	0	0	0	0	25,317	1,994	16,474	1,188
	인광석 (MT)	0	0	0	0	0	0	0	0
	운모 (MT)	-	-	0	0	-	-	40	3
	마그네사이트 (MT)	0	0	-	-	0	0	-	-
	석고 (MT)	0	0	12	12	96	8	0	0
	합계 (MT)	6	56	9	93	982	1,139	1,112	774
이탈리아	동광 (MT)	0	0	0	0	0	0	0	0
	아연광 (MT)	-	-	0	0	-	-	0	0
	비소광 (MT)	0	0	-	-	0	0	-	-
	황철석 (MT)	0	0	-	-	0	0	-	-
	토상흑연 (MT)	0	0	0	0	0	1	0	0
	활석 (MT)	1	12	1	10	71	134	21	13
	장석 (MT)	0	0	0	0	101	48	80	41
	고령토 (MT)	0	0	0	0	20	11	0	1
	석회석 (MT)	0	0	0	0	567	129	879	220
	규석 (MT)	-	-	0	0	-	-	14	54
	규사 (MT)	0	0	0	0	14	30	10	10
	구조토 (MT)	0	0	0	0	194	759	105	408
	형석 (MT)	-	-	0	0	-	-	0	0
	운모 (MT)	5	44	8	69	0	0	0	10
	중정석 (MT)	-	-	0	0	-	-	3	8
	마그네사이트 (MT)	0	0	0	0	0	1	0	0
	석고 (MT)	0	0	0	0	0	1	0	1
붕소광 (MT)	0	0	-	-	0	0	-	-	
금강석 (KG)	0	0	0	12	0	14	0	8	
기타비금속 (MT)	0	0	0	2	0	5	0	0	
토탄 (MT)	0	0	-	-	15	6	-	-	

(단위 : 천\$)

국가	광종	수출				수입			
		2024		2025		2024		2025	
		물량	금액	물량	금액	물량	금액	물량	금액
인 도	합 계 (MT)	14,520	6,129	66,898	19,648	360,573	110,037	284,823	66,710
	금 광 (MT)	0	0	0	0	514,300	791	84,030	140
	동 광 (MT)	-	-	0	0	-	-	0	0
	연 광 (MT)	0	0	-	-	0	0	-	-
	아 연 광 (MT)	0	0	-	-	925	125	-	-
	철 광 (MT)	0	0	0	0	181,366	25,243	103,274	11,410
	몰 리브 덴 광 (MT)	40	1,238	539	15,522	0	0	0	0
	망 간 광 (MT)	0	0	525	83	1	1	1	1
	안 티 모 니 광 (MT)	0	0	-	-	55	640	-	-
	황 철 석 (MT)	-	-	0	0	-	-	1	0
	코 발 트 (MT)	0	0	-	-	0	0	-	-
	티 타 늑 광 (MT)	0	0	8	24	24,617	9,650	26,000	9,312
	질 코 늑 광 (MT)	-	-	2	5	-	-	0	0
	알 루 미 늑 광 (MT)	0	0	0	0	100	13	6	3
	인 상 흑 연 (MT)	53	31	1	1	0	0	0	0
	토 상 흑 연 (MT)	22	50	49	66	0	0	12	9
	활 석 (MT)	49	53	36	29	10,155	2,036	5,998	938
	납 석 (MT)	-	-	0	0	-	-	0	0
	장 석 (MT)	0	0	9	4	6,207	707	6,481	720
	고 령 토 (MT)	38	69	80	90	39,300	2,883	47,041	3,381
	석 회 석 (MT)	0	0	0	0	108	14	199	28
	규 석 (MT)	9	9	11	7	31,541	5,884	21,193	4,103
	규 사 (MT)	0	1	13	8	25,774	932	31,773	1,201
	규 조 토 (MT)	18	23	18	24	35,654	3,345	41,954	3,945
	인 광 석 (MT)	-	-	0	0	-	-	0	0
	황 (MT)	13,986	924	3,483	737	19	32	0	0
	규 회 석 (MT)	50	45	156	141	0	0	20	9
	운 모 (MT)	100	3,222	102	2,318	1,196	960	716	575
	흑 주 석 (MT)	-	-	0	0	-	-	0	1
	중 정 석 (MT)	2	2	6	6	1,971	375	0	0
	마그네사이트 (MT)	27	58	36	77	68	279	72	377
	석 고 (MT)	109	103	61,823	185	0	3	0	3
	수 정 (MT)	0	0	0	0	0	1	0	0
금 강 석 (KG)	0	293	3	320	700	55,813	411	30,552	
기 타 비 금 속 (MT)	16	8	0	1	2	70	0	2	
무 연 탄 (MT)	0	0	-	-	1,000	240	-	-	
유 연 탄 (MT)	-	-	0	0	-	-	0	0	

1-6 2025년 국가별 광종별 수출입실적 (계속)

국가	광종	수출				수입			
		2024		2025		2024		2025	
		물량	금액	물량	금액	물량	금액	물량	금액
인도네시아	합 계 (MT)	80,184	11,900	59,930	15,178	26,827,607	3,596,118	26,801,445	2,666,959
	동 광 (MT)	137	10	27	0	280,682	1,086,313	140,413	603,416
	연 광 (MT)	-	-	41	30	-	-	0	0
	아 연 광 (MT)	73	41	16	22	0	0	0	0
	철 광 (MT)	10	8	10	10	0	0	0	0
	몰리브덴광 (MT)	8	7	-	-	0	0	-	-
	주 석 광 (MT)	-	-	0	0	-	-	0	0
	니 켈 (MT)	0	0	171	1	0	0	0	0
	티 타늄 광 (MT)	-	-	300	509	-	-	0	0
	질 코늄 광 (MT)	77	564	48	311	145	286	330	629
	알루미늄광 (MT)	40	5	0	0	0	0	0	0
	게르마늄광 (MT)	0	0	0	0	0	0	0	0
	기타 금속 (MT)	0	0	-	-	0	0	-	-
	토 상 흑 연 (MT)	0	0	2	2	0	0	0	2
	활 석 (MT)	2,725	1,425	2,526	1,405	0	0	0	0
	납 석 (MT)	824	299	856	318	0	0	0	0
	장 석 (MT)	1,616	268	1,586	275	0	0	0	0
	고령토 (MT)	299	204	239	160	2,301	505	1,673	344
	석회석 (MT)	113	31	170	49	3	1	0	0
	규 석 (MT)	7	4	1	1	0	0	0	0
	규 사 (MT)	23	17	6	2	0	0	0	0
	규 조 토 (MT)	107	253	390	413	15,445	7,607	13,133	6,548
	형 석 (MT)	140	89	100	64	0	0	0	0
	인 광 석 (MT)	40	45	-	-	0	0	-	-
	황 (MT)	70,922	7,030	50,802	10,216	0	0	0	0
	규 회 석 (MT)	2	2	5	8	0	0	0	0
	운 모 (MT)	250	255	226	230	0	0	0	0
	중 정 석 (MT)	12	6	-	-	0	0	-	-
	마그네사이트 (MT)	100	175	97	96	10	2	0	0
	석 고 (MT)	2,275	908	1,711	667	336	212	388	206
	붕 소 광 (MT)	-	-	0	1	-	-	0	0
	금 강 석 (KG)	0	0	0	0	2	24	1	4
하 석 (MT)	1	1	2	1	0	0	0	0	
기타비금속 (MT)	358	233	597	387	1,410	2,362	764	1,437	
무 연 탄 (MT)	9	14	-	-	0	0	-	-	
유 연 탄 (MT)	0	0	0	0	26,527,274	2,498,806	26,644,745	2,054,373	

(단위 : 천\$)

국가	광종		수출				수입			
			2024		2025		2024		2025	
			물량	금액	물량	금액	물량	금액	물량	금액
인도네시아(계속)	토 탄	(MT)	17	6	-	-	0	0	-	-
일 본	합 계	(MT)	379,458	113,288	356,760	129,698	1,454,142	62,155	1,454,893	66,733
	금 광	(KG)	0	0	0	0	0	2	0	3
	동 광	(MT)	0	0	-	-	0	0	-	-
	아 연 광	(MT)	1,295	1,713	1,414	1,985	1,216	1,172	2,173	2,453
	철 광	(MT)	0	0	-	-	0	0	-	-
	팅 스텐 광	(MT)	0	0	30	738	0	4	0	0
	몰리브덴 광	(MT)	3,180	88,426	3,620	102,195	148	1,481	123	811
	망간 광	(MT)	-	-	0	0	-	-	1	12
	주석 광	(MT)	3	42	0	0	0	0	0	1
	비소 광	(MT)	-	-	0	0	-	-	0	0
	황철석	(MT)	0	0	0	0	37	77	39	84
	니켈	(MT)	52	165	0	0	57	32	31	14
	크롬 광	(MT)	-	-	0	0	-	-	10	12
	티타늄 광	(MT)	0	0	5,500	493	0	2	0	2
	질코늄 광	(MT)	10	40	0	0	0	0	2	6
	기타 금속	(MT)	0	1	0	0	0	0	0	0
	인상 흑연	(MT)	0	0	0	2	90	353	66	293
	토상 흑연	(MT)	1	8	0	0	126	358	104	324
	활석	(MT)	15,469	8,363	16,965	9,757	753	1,377	706	1,307
	납석	(MT)	27,750	1,657	39,450	2,276	0	0	0	0
	장석	(MT)	27,861	1,778	26,093	1,789	0	0	17	10
	고령토	(MT)	33,072	2,165	33,840	2,102	888	1,769	815	1,759
	석회석	(MT)	225,582	4,979	192,406	3,954	1,379,195	34,765	1,368,120	35,258
	규석	(MT)	2,008	134	1,862	134	19	24	72	72
	규사	(MT)	5,075	589	7,686	808	11	57	12	58
	규조토	(MT)	2	3	4	4	411	2,171	289	2,114
	형석	(MT)	0	14	-	-	0	8	-	-
	황	(MT)	1,690	991	1,842	1,058	41,363	1,642	44,312	4,594
	규회석	(MT)	17	32	19	37	0	1	0	1
	운모	(MT)	32	86	6	56	9,190	2,080	18,793	2,657
중정석	(MT)	181	114	160	101	0	0	0	0	
마그네사이트	(MT)	0	24	0	76	15,916	12,270	14,703	12,815	
석고	(MT)	13,150	678	10,171	537	560	703	471	616	
불석	(MT)	303	237	166	333	4	9	10	19	
수정	(MT)	0	2	0	8	0	0	0	0	

1-6 2025년 국가별 광종별 수출입실적 (계속)

국가	광종	수출				수입			
		2024		2025		2024		2025	
		물량	금액	물량	금액	물량	금액	물량	금액
일본 (계속)	명 반 석 (MT)	-	-	950	95	-	-	0	0
	붕 소 광 (MT)	0	0	2	3	0	0	0	0
	금 강 석 (KG)	71	404	137	634	12	347	6	96
	기 타 비 금 속 (MT)	22,720	619	14,572	523	4,156	1,451	4,018	1,334
	무 연 탄 (MT)	-	-	0	0	-	-	5	8
	토 탄 (MT)	7	24	-	-	0	0	-	-
잠 비 아	합 계 (MT)	0	0	0	0	489	66	73	31
	동 광 (MT)	0	0	0	0	0	0	0	0
	망 간 광 (MT)	0	0	-	-	489	65	-	-
	코 발 트 (MT)	0	0	-	-	0	1	-	-
조 지 아	형 석 (MT)	-	-	0	0	-	-	73	31
	합 계 (MT)	0	0	0	0	4,509	7,272	45	519
	동 광 (MT)	0	0	-	-	4,509	7,272	-	-
	몰 리 브 덴 광 (MT)	-	-	0	0	-	-	20	512
중 국	고 령 토 (MT)	0	0	0	0	0	0	25	7
	합 계 (MT)	2,228,199	842,103	1,918,996	633,233	2,637,122	688,798	2,334,933	598,187
	금 광 (KG)	-	-	5,000	5	-	-	0	0
	은 광 (KG)	1,531,070	4,235	0	0	2	0	0	0
	동 광 (MT)	326,698	684,855	172,945	357,382	275	761	36	824
	연 광 (MT)	0	0	0	0	0	0	0	0
	아 연 광 (MT)	0	0	0	0	4,530	4,812	1,999	2,431
	철 광 (MT)	360,651	18,571	295,436	13,228	111,320	17,907	6	67
	텅 스텐 광 (MT)	1	0	23	529	1	47	1	64
	몰 리 브 덴 광 (MT)	923	19,927	517	12,175	7,632	203,657	6,997	194,524
	망 간 광 (MT)	0	0	0	0	70	38	15	6
	주 석 광 (MT)	0	17	0	0	0	0	0	1
	안 티 모 니 광 (MT)	3	20	2	13	0	0	0	0
	비 소 광 (MT)	9	6	12	8	0	0	0	4
	황 철 석 (MT)	0	0	0	0	1,386	718	1,513	933
	니 켈 (MT)	0	0	0	0	0	0	0	0
	코 발 트 (MT)	0	0	-	-	0	0	-	-
	크 롬 광 (MT)	264	105	0	0	1,268	773	2,909	1,551
	티 타 늑 광 (MT)	294,224	16,923	241,154	13,739	5,695	7,365	5,315	7,639
	질 코 늑 광 (MT)	0	0	0	8	0	15	8	48
알 루 미 늑 광 (MT)	20	17	40	37	28,586	10,857	26,355	10,382	
탄 탈 륭 광 (MT)	0	0	0	6	0	10	0	0	

(단위 : 천\$)

국가	광종	수출				수입			
		2024		2025		2024		2025	
		물량	금액	물량	금액	물량	금액	물량	금액
중국 (계속)	바 나 돔 광 (MT)	-	-	0	0	-	-	0	0
	니 오 붐 광 (MT)	0	0	0	0	0	28	0	0
	게 르 마 뇨 광 (MT)	0	1	8	7	0	0	0	9
	기 타 금 속 (MT)	0	0	36	230	0	0	100	25
	인 상 흑 연 (MT)	48	149	15	87	8,200	8,929	9,619	11,277
	토 상 흑 연 (MT)	525	1,663	116	815	20,400	32,952	22,541	36,519
	활 석 (MT)	1,422	1,256	1,213	1,251	108,256	22,567	82,512	17,452
	납 석 (MT)	7,152	1,362	3,153	656	47	143	672	649
	장 석 (MT)	151	120	231	190	3,583	910	2,313	651
	고 령 토 (MT)	1,648	366	92	240	99,974	16,153	77,801	13,405
	석 회 석 (MT)	5,924	537	1,517	146	80,195	4,869	241,256	7,628
	규 석 (MT)	2,038	2,218	1,593	1,194	26,376	4,632	15,817	3,859
	규 사 (MT)	19	29	130	556	64	30	326	88
	규 조 토 (MT)	189	299	220	191	105,066	21,276	96,955	18,751
	형 석 (MT)	924	582	205	170	10,407	5,281	13,313	6,462
	인 광 석 (MT)	0	0	0	0	60,628	12,527	85,633	17,583
	황 (MT)	1,199,465	81,359	1,185,336	223,032	80	30	117	74
	규 회 석 (MT)	572	1,126	960	2,186	19,167	5,479	18,706	5,177
	운 모 (MT)	5,537	1,917	8,673	3,239	110,412	17,805	101,667	16,027
	홍 주 석 (MT)	0	0	0	0	185	129	475	321
	증 정 석 (MT)	198	30	1	0	46,427	11,002	41,950	10,401
	마그네사이트 (MT)	151	186	11	145	199,534	58,127	216,901	70,154
	석 고 (MT)	842	479	358	366	565,879	16,694	397,053	11,867
	불 석 (MT)	19	19	38	36	630	159	477	145
	수 정 (MT)	0	3	0	0	2	18	21	42
	명 반 석 (MT)	0	0	0	0	0	3	0	0
	붕 소 광 (MT)	0	0	0	0	1,108	739	1,195	874
	금 강 석 (KG)	6	2	0	0	32	49	37	202
	하 석 (MT)	0	0	0	0	391	139	189	59
	주 사 (MT)	0	0	0	0	0	20	0	24
	기 타 비 금 속 (MT)	17,051	3,724	4,954	1,366	33,183	7,046	25,909	5,729
	무 연 탄 (MT)	0	0	1	0	742,536	142,830	612,668	89,490
유 연 탄 (MT)	0	0	0	0	233,265	51,173	223,129	34,651	
갈 탄 (MT)	0	0	0	0	240	70	340	88	
토 탄 (MT)	0	0	0	0	121	29	121	30	
지 부 티	합 계 (MT)	-	-	48	9	-	-	0	0
	황 (MT)	-	-	48	9	-	-	0	0

1-6 2025년 국가별 광종별 수출입실적 (계속)

국가	광종	수출				수입			
		2024		2025		2024		2025	
		물량	금액	물량	금액	물량	금액	물량	금액
짐바브웨	합계 (MT)	0	0	0	0	552	1,210	338	574
	고령토 (MT)	-	-	0	0	-	-	0	0
	운모 (MT)	0	0	-	-	96	48	-	-
	기타비금속 (MT)	0	0	0	0	456	1,162	338	574
체코공화국	합계 (MT)	36	33	52	43	0	0	0	3
	고령토 (MT)	0	2	0	1	0	0	0	1
	규석 (MT)	-	-	0	0	-	-	0	1
	규사 (MT)	-	-	0	0	-	-	0	0
	구조토 (MT)	2	7	1	5	0	0	0	1
	운모 (MT)	0	0	-	-	0	0	-	-
	주사 (MT)	-	-	0	0	-	-	0	0
무연탄 (MT)	34	24	51	37	0	0	0	0	
칠레	합계 (MT)	98	61	20	14	1,387,207	1,840,892	1,179,561	2,107,506
	동광 (MT)	0	0	0	0	590,435	1,463,709	587,107	1,639,547
	아연광 (MT)	0	0	0	0	0	0	583	461
	철광 (MT)	0	0	0	0	787,588	138,553	578,126	90,794
	몰리브덴광 (MT)	0	0	0	0	9,003	238,457	13,694	376,656
	구조토 (MT)	1	2	0	0	181	173	51	48
	황 (MT)	36	14	-	-	0	0	-	-
	석고 (MT)	61	45	20	14	0	0	0	0
	기타비금속 (MT)	-	-	0	0	-	-	0	0
카메룬	합계 (MT)	0	0	-	-	0	0	-	-
	규사 (MT)	0	0	-	-	0	0	-	-
카자흐스탄	합계 (MT)	0	0	9	8	2,943	22,917	1,031	14,618
	몰리브덴광 (MT)	0	0	0	0	1,053	22,399	663	14,521
	기타금속 (MT)	-	-	0	0	-	-	0	0
	고령토 (MT)	0	0	0	0	1,794	472	368	97
	구조토 (MT)	0	0	-	-	0	0	-	-
	운모 (MT)	0	0	-	-	96	46	-	-
	무연탄 (MT)	0	0	-	-	0	0	-	-
	유연탄 (MT)	0	0	0	0	0	0	0	0
토탄 (MT)	-	-	9	8	-	-	0	0	
카타르	합계 (MT)	21	4	-	-	0	0	-	-
	석고 (MT)	21	4	-	-	0	0	-	-
캄보디아	합계 (MT)	289	404	451	97	0	0	0	0
	연광 (MT)	-	-	336	88	-	-	0	0

(단위 : 천\$)

국가	광종	수출				수입			
		2024		2025		2024		2025	
		물량	금액	물량	금액	물량	금액	물량	금액
캄보디아 (계속)	몰리브덴광 (MT)	230	343	-	-	0	0	-	-
	니켈 (MT)	56	56	112	5	0	0	0	0
	운모 (MT)	-	-	0	0	-	-	0	0
	석고 (MT)	2	4	2	4	0	0	0	0
	블석 (MT)	1	1	-	-	0	0	-	-
	기타비금속 (MT)	-	-	0	0	-	-	0	0
	합계 (MT)	185	119	12	34	14,041,245	3,247,216	12,626,309	2,626,954
캐나다	은광 (KG)	0	0	0	0	2,857,339	49,233	5,872,319	109,894
	동광 (MT)	0	0	0	0	181,503	701,218	191,190	770,971
	아연광 (MT)	0	0	-	-	9,157	6,559	-	-
	철광 (MT)	0	0	0	0	3,940,532	501,353	4,374,446	482,448
	몰리브덴광 (MT)	-	-	0	0	-	-	698	15,498
	황철석 (MT)	-	-	0	0	-	-	0	1
	니켈 (MT)	0	0	0	0	0	0	0	0
	티타늄광 (MT)	0	0	0	0	0	0	0	0
	바나듐광 (MT)	0	0	-	-	419	600	-	-
	기타금속 (MT)	0	0	0	0	0	1	0	0
	인상흑연 (MT)	0	0	0	0	13	68	120	366
	토상흑연 (MT)	0	0	0	21	1	8	0	1
	활석 (MT)	0	2	0	0	2	5	3	6
	고령토 (MT)	0	0	0	0	1,195	440	0	0
	석회석 (MT)	0	2	-	-	0	0	-	-
	규석 (MT)	0	0	0	0	5	27	0	0
	규조토 (MT)	0	0	-	-	7	26	-	-
	황 (MT)	184	113	10	7	0	0	0	0
	운모 (MT)	0	1	2	6	482	525	595	623
	마그네사이트 (MT)	0	0	0	0	0	0	0	1
	석고 (MT)	0	1	0	0	0	0	0	0
	금강석 (KG)	0	0	0	0	0	0	1	58
	하석 (MT)	0	0	-	-	2	2	-	-
	기타비금속 (MT)	0	0	0	0	1	3	0	0
	무연탄 (MT)	-	-	0	0	-	-	0	1
	유연탄 (MT)	0	0	0	0	9,903,246	1,986,074	8,047,982	1,244,684
갈탄 (MT)	-	-	0	0	-	-	80	42	
토탄 (MT)	0	0	0	0	1,823	1,074	5,322	2,360	

1-6 2025년 국가별 광종별 수출입실적 (계속)

국가	광종	수출				수입			
		2024		2025		2024		2025	
		물량	금액	물량	금액	물량	금액	물량	금액
케냐	합계 (MT)	282	49	507	133	2,868	5,946	962	1,508
	티타늄광 (MT)	0	0	0	0	2,868	5,946	962	1,508
	석회석 (MT)	1	4	0	0	0	0	0	0
	황 (MT)	260	38	500	130	0	0	0	0
	운모 (MT)	-	-	0	0	-	-	0	0
	기타비금속 (MT)	21	7	7	3	0	0	0	0
코스타리카	합계 (MT)	136	61	468	168	0	0	0	0
	황 (MT)	136	61	468	168	0	0	0	0
코트디보아르	합계 (MT)	5	20	0	1	0	0	59,640	7,425
	니켈 (MT)	-	-	0	0	-	-	59,640	7,425
	기타비금속 (MT)	-	-	0	1	-	-	0	0
	무연탄 (MT)	5	20	-	-	0	0	-	-
콜롬비아	합계 (MT)	1	16	3	10	9,539,337	1,101,282	7,211,758	750,704
	연광 (MT)	0	0	0	0	1,422	4,927	503	2,052
	석회석 (MT)	-	-	3	10	-	-	0	0
	규사 (MT)	-	-	0	0	-	-	0	0
	운모 (MT)	1	16	0	0	0	0	0	0
	유연탄 (MT)	0	0	0	0	9,537,915	1,096,355	7,211,254	748,652
콩고민주공화국	합계 (MT)	0	0	-	-	0	0	-	-
	주석광 (MT)	0	0	-	-	0	0	-	-
	기타금속 (MT)	0	0	-	-	0	0	-	-
크로아티아	합계 (MT)	0	0	52	27	6,687	10,727	521	1,308
	동광 (MT)	0	0	0	0	6,686	10,719	520	1,300
	활석 (MT)	-	-	0	0	-	-	0	0
	황 (MT)	-	-	52	27	-	-	0	0
	불석 (MT)	0	0	0	0	1	8	1	8
키르기스스탄	합계 (MT)	0	1	-	-	0	0	-	-
	토탄 (MT)	0	1	-	-	0	0	-	-
탄자니아	합계 (MT)	1,440	171	3,042	658	1	4	1	11
	동광 (MT)	0	0	0	0	0	0	0	0
	연광 (MT)	0	0	0	0	0	0	0	0
	주석광 (MT)	0	0	-	-	0	1	-	-
	니켈 (MT)	0	0	0	0	0	2	1	10
	인상흑연 (MT)	0	0	-	-	0	0	-	-
	토상흑연 (MT)	0	0	-	-	0	1	-	-
	규석 (MT)	-	-	0	0	-	-	0	1

(단위 : 천\$)

국가	광종		수출				수입			
			2024		2025		2024		2025	
			물량	금액	물량	금액	물량	금액	물량	금액
탄 자 니 아 (계속)	황	(MT)	1,440	171	3,042	658	0	0	0	0
	운 모	(MT)	0	0	-	-	0	0	-	-
태 국	합 계	(MT)	72,976	14,646	71,716	19,031	208,218	10,364	254,480	18,068
	금 광	(KG)	0	0	0	0	45,550	56	395,881	845
	은 광	(KG)	0	0	-	-	48,220	29	-	-
	동 광	(MT)	-	-	1,113	266	-	-	41	87
	연 광	(MT)	38	42	647	434	0	0	0	0
	아 연 광	(MT)	0	0	-	-	289	168	-	-
	팅 스텐 광	(MT)	0	0	-	-	0	0	-	-
	몰리브덴 광	(MT)	1,421	4,433	801	2,231	10	260	222	6,235
	주 석 광	(MT)	-	-	97	33	-	-	0	0
	니 켈	(MT)	486	27	105	2	0	0	0	0
	티 타늄 광	(MT)	0	0	-	-	22	11	-	-
	질 코늄 광	(MT)	10	35	-	-	0	0	-	-
	기 타 금속	(MT)	0	0	-	-	0	0	-	-
	인 상 흑연	(MT)	-	-	93	10	-	-	0	0
	토 상 흑연	(MT)	5	11	0	0	16	2	104	16
	활 석	(MT)	8,122	3,555	7,843	3,441	9	66	9	66
	납 석	(MT)	1	0	-	-	0	0	-	-
	장 석	(MT)	120	151	60	78	175	48	690	143
	고령 토	(MT)	2	6	1	6	5	5	4	5
	석회 석	(MT)	0	0	20	2	0	0	0	0
	규 석	(MT)	0	0	1	1	2	12	2	13
	규 사	(MT)	-	-	0	0	-	-	0	0
	규 조 토	(MT)	133	105	66	58	2,488	1,160	2,340	1,105
	형 석	(MT)	0	0	0	0	360	135	600	231
	황	(MT)	62,598	6,104	60,812	12,335	0	0	0	0
	규 회 석	(MT)	-	-	0	0	-	-	0	0
	운 모	(MT)	29	121	27	111	0	0	0	0
	중 정 석	(MT)	3	37	0	0	146	49	360	122
	마그네사이트	(MT)	0	1	0	1	0	0	0	0
	석 고	(MT)	1	1	0	0	204,603	8,149	249,712	9,133
	블 석	(MT)	0	0	-	-	0	0	-	-
	수 정	(MT)	0	0	0	0	0	1	0	1
붕 소 광	(MT)	9	17	10	18	0	0	0	0	
금 강 석	(KG)	0	0	0	0	11	213	5	66	

1-6 2025년 국가별 광종별 수출입실적 (계속)

국가	광종	수출				수입			
		2024		2025		2024		2025	
		물량	금액	물량	금액	물량	금액	물량	금액
태국 (계속)	기타비금속 (MT)	-	-	0	0	-	-	0	0
	무연탄 (MT)	0	0	-	-	0	0	-	-
	토탄 (MT)	-	-	19	4	-	-	0	0
토고	합계 (MT)	0	0	-	-	40,804	8,688	-	-
	인광석 (MT)	0	0	-	-	40,804	8,688	-	-
튀니지	합계 (MT)	-	-	0	0	-	-	0	0
	석고 (MT)	-	-	0	0	-	-	0	0
튀르키예	합계 (MT)	900	388	1,560	355	128,667	119,033	135,999	173,678
	금광 (KG)	0	0	0	0	951,696	2,450	320,347	1,582
	은광 (KG)	-	-	0	0	-	-	21,168	669
	동광 (MT)	0	0	-	-	623	1,079	-	-
	연광 (MT)	0	0	0	0	20,190	51,613	31,431	88,554
	아연광 (MT)	0	0	0	0	39,854	52,180	55,967	75,253
	크롬광 (MT)	0	0	-	-	14	57	-	-
	활석 (MT)	68	28	91	41	0	0	0	0
	납석 (MT)	100	17	140	41	0	0	0	0
	장석 (MT)	441	81	435	91	500	135	480	146
	고령토 (MT)	5	12	3	6	4,072	821	3,961	764
	석회석 (MT)	0	0	0	0	259	82	117	27
	규석 (MT)	0	0	685	8	6,168	1,447	40	10
	구조토 (MT)	1	1	1	5	84	38	592	255
	황 (MT)	176	118	80	44	0	0	0	0
	운모 (MT)	1	31	0	23	47,763	5,051	36,563	3,211
	중정석 (MT)	83	57	79	43	0	0	0	0
	마그네사이트 (MT)	0	0	-	-	0	1	-	-
	석고 (MT)	26	42	40	51	78	69	52	48
	명반석 (MT)	0	0	0	0	30	52	13	24
	붕소광 (MT)	0	0	0	0	8,080	3,954	6,440	3,131
	기타비금속 (MT)	0	0	5	2	0	0	0	0
	유연탄 (MT)	0	1	0	0	1	4	1	4
파나마	합계 (MT)	0	0	0	0	0	1	20,584	60,590
	동광 (MT)	-	-	0	0	-	-	20,584	60,590
	명반석 (MT)	0	0	-	-	0	1	-	-
파라과이	합계 (MT)	23	18	44	38	0	0	0	0
	철광 (MT)	0	0	0	0	0	0	0	0
	석고 (MT)	23	18	44	38	0	0	0	0

(단위 : 천\$)

국가	광종		수출				수입			
			2024		2025		2024		2025	
			물량	금액	물량	금액	물량	금액	물량	금액
파라과이(계속)	기타비금속	(MT)	-	-	0	0	-	-	0	0
파키스탄	합계	(MT)	796	263	850	312	97,570	17,512	117,445	21,567
	동광	(MT)	0	0	0	0	0	0	39	3
	아연광	(MT)	-	-	0	0	-	-	0	0
	철광	(MT)	0	0	0	0	2	2	0	0
	니켈	(MT)	0	0	-	-	0	0	-	-
	크롬광	(MT)	0	0	0	0	1,344	764	2,020	1,342
	알루미늄광	(MT)	0	0	-	-	22	35	-	-
	바나듐광	(MT)	0	0	-	-	0	0	-	-
	기타비금속	(MT)	0	0	0	0	20	5	11	3
	활석	(MT)	0	0	0	0	88,851	14,964	106,536	18,410
	장석	(MT)	0	0	-	-	0	0	-	-
	고령토	(MT)	0	0	-	-	0	0	-	-
	석회석	(MT)	0	0	0	0	0	0	24	4
	규석	(MT)	0	0	0	0	607	61	1,175	129
	규사	(MT)	0	0	0	0	0	0	25	1
	구조토	(MT)	0	0	-	-	0	0	-	-
	형석	(MT)	0	0	0	0	5,532	1,294	5,895	1,466
	인광석	(MT)	0	0	0	0	713	82	1,719	209
	황	(MT)	796	263	840	301	0	0	0	0
	운모	(MT)	0	0	-	-	0	0	-	-
중정석	(MT)	0	0	0	0	0	0	0	0	
마그네사이트	(MT)	0	0	0	0	0	0	0	0	
석고	(MT)	0	0	10	11	0	0	0	0	
수정	(MT)	0	0	-	-	0	0	-	-	
기타비금속	(MT)	0	0	-	-	480	305	-	-	
파푸아뉴기니	합계	(MT)	126	22	42	12	52,992	346,859	99,079	782,389
	금광	(KG)	0	0	0	0	14,138,206	203,057	20,296,952	440,071
	동광	(MT)	0	0	0	0	38,854	143,802	78,782	342,318
	황	(MT)	126	22	42	12	0	0	0	0
페루	합계	(MT)	82	15	44	18	1,122,592	1,235,667	963,865	1,135,809
	금광	(KG)	0	0	0	0	5	0	48,455	309
	은광	(KG)	0	0	0	0	16,439,468	75,453	13,868,288	58,807
	동광	(MT)	0	0	0	0	250,963	617,808	184,556	443,998
	아연광	(MT)	0	0	0	0	88,355	221,449	129,940	347,110
	아연광	(MT)	0	0	0	0	226,591	178,714	148,253	155,484

1-6 2025년 국가별 광종별 수출입실적 (계속)

국가	광종	수출				수입			
		2024		2025		2024		2025	
		물량	금액	물량	금액	물량	금액	물량	금액
페루 (계속)	철 광 (MT)	0	0	0	0	0	0	32,712	3,770
	몰리브덴 광 (MT)	0	0	0	0	2,535	53,179	2,797	64,389
	망간 광 (MT)	0	0	-	-	0	0	-	-
	황철석 (MT)	0	0	-	-	0	0	-	-
	백금 광 (KG)	-	-	0	0	-	-	6	0
	구조토 (MT)	2	5	1	4	0	0	0	0
	황 (MT)	80	10	43	14	0	0	0	0
	홍주석 (MT)	0	0	0	0	850	532	1,416	891
	무연탄 (MT)	0	0	0	0	536,859	88,532	450,274	61,051
유연탄 (MT)	0	0	-	-	0	0	-	-	
	합계 (MT)	1	1	0	0	1,338	821	240	36
포르투갈	연광 (MT)	0	0	-	-	906	741	-	-
	활석 (MT)	0	0	-	-	0	0	-	-
	장석 (MT)	0	0	-	-	0	0	-	-
	고령토 (MT)	0	0	0	0	432	80	240	36
	규석 (MT)	1	1	-	-	0	0	-	-
	합계 (MT)	12	49	4,613	5,594	1,512	1,307	1,583	1,018
폴란드	금 광 (KG)	-	-	0	0	-	-	0	0
	동 광 (MT)	0	0	0	0	91	662	25	203
	아연 광 (MT)	0	0	4,574	5,525	290	262	469	444
	토상흑연 (MT)	0	0	0	0	0	0	41	7
	활석 (MT)	10	5	29	25	0	0	0	0
	고령토 (MT)	-	-	0	0	-	-	0	0
	규석 (MT)	-	-	0	0	-	-	0	0
	규사 (MT)	0	0	0	0	49	15	97	28
	구조토 (MT)	2	44	5	12	0	0	0	0
	운모 (MT)	0	0	4	32	0	0	0	1
	마그네사이트 (MT)	0	0	-	-	0	0	-	-
	명반석 (MT)	0	0	-	-	0	0	-	-
	무연탄 (MT)	0	0	-	-	0	0	-	-
	유연탄 (MT)	-	-	0	0	-	-	0	0
토탄 (MT)	0	0	0	0	1,082	368	951	335	
	합계 (MT)	3	74	-	-	0	0	-	-
푸에르토리코	볼석 (MT)	3	74	-	-	0	0	-	-
	합계 (MT)	21	206	20	192	3,521	2,870	2,255	2,358
프랑스	동 광 (MT)	0	0	0	0	0	0	0	0

(단위 : 천\$)

국가	광종	수출				수입			
		2024		2025		2024		2025	
		물량	금액	물량	금액	물량	금액	물량	금액
프랑스 (계속)	아연광 (MT)	-	-	0	0	-	-	0	0
	철광 (MT)	-	-	0	0	-	-	0	0
	니켈 (MT)	0	0	-	-	0	0	-	-
	토상흑연 (MT)	0	0	0	0	0	1	0	2
	활석 (MT)	0	1	0	0	11	15	35	51
	고령토 (MT)	0	0	0	0	1,083	590	462	258
	석회석 (MT)	0	0	0	0	27	12	1	5
	규사 (MT)	0	0	0	0	21	29	39	51
	규조토 (MT)	0	0	0	0	0	0	0	4
	인광석 (MT)	1	23	-	-	0	0	-	-
	황 (MT)	-	-	0	0	-	-	0	0
	규회석 (MT)	0	0	0	0	29	34	29	37
	운모 (MT)	18	180	20	192	0	3	0	0
	흑주석 (MT)	0	0	0	0	1,922	1,571	1,231	1,073
	마그네사이트 (MT)	0	0	0	0	43	475	54	723
	석고 (MT)	2	1	0	0	0	0	1	0
	블석 (MT)	-	-	0	0	-	-	0	1
	명반석 (MT)	0	0	-	-	0	0	-	-
	금강석 (KG)	0	0	0	0	2	8	1	8
	기타비금속 (MT)	0	1	0	0	385	132	405	145
토탄 (MT)	-	-	0	0	-	-	0	0	
피지	합계 (MT)	107	29	720	231	0	0	0	0
	황 (MT)	100	17	720	231	0	0	0	0
	무연탄 (MT)	7	12	-	-	0	0	-	-
핀란드	합계 (MT)	2	2	0	0	129	76	385	234
	니켈 (MT)	0	0	0	0	0	0	0	0
	활석 (MT)	0	0	0	0	125	69	318	212
	고령토 (MT)	0	0	-	-	5	7	-	-
	석회석 (MT)	0	1	-	-	0	0	-	-
	황 (MT)	0	0	-	-	0	0	-	-
	기타비금속 (MT)	1	1	0	0	0	0	0	0
토탄 (MT)	-	-	0	0	-	-	67	22	
필리핀	합계 (MT)	285,626	8,738	334,278	14,178	692,375	149,126	241,162	55,805
	금광 (KG)	0	0	-	-	3	0	-	-
	동광 (MT)	0	0	0	0	20,211	94,788	10,266	38,199
	연광 (MT)	0	0	-	-	0	0	-	-
	아연광 (MT)	0	0	-	-	93	76	-	-

1-6 2025년 국가별 광종별 수출입실적 (계속)

국가	광종	수출				수입			
		2024		2025		2024		2025	
		물량	금액	물량	금액	물량	금액	물량	금액
필리핀 (계속)	철광 (MT)	0	0	-	-	0	0	-	-
	텅스텐광 (MT)	230	469	-	-	0	0	-	-
	몰리브덴광 (MT)	-	-	0	0	-	-	0	0
	망간광 (MT)	-	-	0	0	-	-	0	0
	니켈 (MT)	9	69	0	0	201	213	101	72
	토상흑연 (MT)	0	0	-	-	0	0	-	-
	고령토 (MT)	0	0	1	2	0	0	0	0
	석회석 (MT)	0	0	6	1	1	0	0	0
	규조토 (MT)	193	99	45	15	0	0	0	0
	활석 (MT)	37,816	6,391	41,240	13,713	240	26	234	86
	운모 (MT)	0	1	0	3	240	60	168	42
	석고 (MT)	247,150	1,593	292,881	383	0	0	0	0
	기타비금속 (MT)	84	55	70	46	0	0	0	0
	무연탄 (MT)	144	61	34	14	0	0	0	0
유연탄 (MT)	0	0	0	0	671,389	53,963	230,394	17,406	
토탄 (MT)	1	0	1	1	0	0	0	0	
헝가리	합계 (MT)	228	101	277	191	0	0	0	0
	활석 (MT)	81	53	194	133	0	0	0	0
	고령토 (MT)	0	0	-	-	0	0	-	-
	석회석 (MT)	110	29	44	11	0	0	0	0
	규사 (MT)	35	15	0	0	0	0	0	0
	규조토 (MT)	0	0	0	0	0	0	0	0
	규회석 (MT)	2	3	21	34	0	0	0	0
	마그네사이트 (MT)	0	1	1	2	0	0	0	0
	기타비금속 (MT)	-	-	0	0	-	-	0	0
무연탄 (MT)	-	-	17	11	-	-	0	0	
호주	합계 (MT)	5,916	4,970	25,558	34,798	84,484,730	12,979,756	84,462,332	11,604,042
	금광 (KG)	-	-	0	0	-	-	242,445	4,841
	은광 (KG)	0	0	-	-	25	0	-	-
	동광 (MT)	0	0	0	0	123,956	600,652	174,266	1,359,462
	연광 (MT)	0	0	0	0	104,371	245,036	83,146	253,013
	아연광 (MT)	4,114	4,520	23,929	34,163	287,631	265,550	264,514	284,494
	철광 (MT)	0	0	0	0	49,434,456	5,497,149	48,285,844	4,739,483
	몰리브덴광 (MT)	0	0	0	0	3,174	66,618	2,940	71,241
	망간광 (MT)	0	0	0	0	53,892	16,938	30,601	7,372
	니켈 (MT)	-	-	0	0	-	-	0	0
	코발트 (MT)	0	0	-	-	0	0	-	-

(단위 : 천\$)

국가	광종	수출				수입			
		2024		2025		2024		2025	
		물량	금액	물량	금액	물량	금액	물량	금액
외 주 (계속)	티 타 뇨 광 (MT)	0	0	0	0	3,672	6,464	3,352	5,341
	질 코 뇨 광 (MT)	0	0	0	0	1,020	2,228	1,032	2,134
	알 루 미 뇨 광 (MT)	0	0	0	0	357,990	25,968	407,534	27,722
	기 타 금 속 (MT)	0	0	0	0	0	0	0	1
	인 상 흑 연 (MT)	0	0	0	0	0	0	0	0
	토 상 흑 연 (MT)	0	1	0	2	0	0	0	0
	고 령 토 (MT)	0	0	0	0	1,101	244	751	163
	석 회 석 (MT)	-	-	3	52	-	-	0	0
	규 석 (MT)	0	3	0	4	0	0	0	0
	규 사 (MT)	0	0	0	0	358,054	22,802	375,492	23,649
	규 조 토 (MT)	0	0	0	0	0	0	20	10
	인 광 석 (MT)	-	-	0	0	-	-	24,927	4,364
	황 (MT)	1,245	267	1,043	321	0	0	0	0
	마그네사이트 (MT)	0	1	0	0	0	0	0	1
	석 고 (MT)	501	126	500	160	0	0	0	0
	불 석 (MT)	28	16	42	25	0	0	0	0
	붕 소 광 (MT)	0	0	0	0	0	0	0	2
	금 강 석 (KG)	1	10	2	31	3	38	3	55
	기 타 비 금 속 (MT)	28	26	42	40	114,974	107,854	95,603	64,611
	무 연 탄 (MT)	0	0	0	0	2,279,837	423,785	1,261,997	201,919
유 연 탄 (MT)	0	0	0	0	31,360,603	5,698,430	33,450,070	4,554,164	
	합 계 (MT)	99	10,670	598	4,906	0	8,578	1	3,940
외 별	황 철 석 (MT)	-	-	0	0	-	-	0	45
	토 상 흑 연 (MT)	0	0	0	0	0	4	0	4
	활 석 (MT)	41	29	63	44	0	0	0	0
	고 령 토 (MT)	26	42	29	46	0	0	0	0
	석 회 석 (MT)	3	13	-	-	0	0	-	-
	규 사 (MT)	0	0	-	-	0	0	-	-
	규 조 토 (MT)	0	0	0	0	0	0	0	1
	황 (MT)	18	8	500	135	0	0	0	0
	운 모 (MT)	0	2	0	1	0	0	0	0
	마그네사이트 (MT)	-	-	0	0	-	-	0	0
	석 고 (MT)	11	11	7	7	0	0	1	7
	수 정 (MT)	0	68	0	76	0	0	0	0
	금 강 석 (KG)	17	10,497	8	4,597	277	8,574	186	3,883
하 석 (MT)	-	-	0	0	-	-	0	0	

1-7 2025년 광종별 상위 수입국별 점유율

(단위 : %)

광종	수입국 순위				
	1	2	3	4	5
금 광	파푸아뉴기니(77.83)	미국(12.6)	에쿠아도르(4.84)	싱가포르(1.87)	멕시코(1.37)
은 광	멕시코(36.42)	아르헨티나(25.67)	캐나다(21.12)	페루(11.3)	볼리비아(3.58)
동 광	칠레(26.93)	호주(22.33)	캐나다(12.66)	인도네시아(9.91)	페루(7.29)
연 광	멕시코(47.45)	미국(13.63)	페루(11.77)	호주(8.58)	볼리비아(8.38)
아 연 광	멕시코(31.36)	볼리비아(17.55)	미국(16.54)	호주(16.5)	페루(9.02)
철 광	호주(65.85)	브라질(15.28)	남아프리카공화국(9.37)	캐나다(6.7)	칠레(1.26)
텅 스텐 광	중국(53.27)	몽골(46.67)	일본(.03)	말레이시아(.02)	볼리비아(.01)
몰 리 브 덴 광	칠레(33.45)	멕시코(24.9)	중국(17.27)	호주(6.33)	페루(5.72)
망 간 광	남아프리카공화국(58.88)	가봉(27.14)	호주(12.62)	미국(1.12)	베트남(.21)
주 석 광	몽골(71.83)	중국(13.18)	일본(13.16)	미얀마(.96)	인도네시아(.86)
창 연	미국(100)	-	-	-	-
안 티 모 니	미국(99.26)	볼리비아(.74)	-	-	-
비 소 광	중국(99.36)	일본(.64)	-	-	-
황 철 석	중국(76.84)	오스트리아(11.84)	일본(6.95)	홍콩(3.67)	미국(.57)
니 겔 광	뉴칼레도니아(96.34)	코트디보아르(3.61)	필리핀(.03)	일본(.01)	탄자니아(0)
코 발 트 광	미국(98.29)	모로코(1.19)	싱가포르(.52)	-	-
크 롬 철 광	중국(39.08)	파키스탄(33.82)	오만(13.47)	남아프리카공화국(13.21)	일본(.3)
티 타 늬 광	노르웨이(26.95)	인도(22.43)	중국(18.4)	호주(12.87)	시에라리온(8.93)
질 큰 광	남아프리카공화국(59.81)	호주(27.42)	인도네시아(8.08)	독일(2.15)	베트남(1.2)
알 루 미 늬 광	호주(72.73)	중국(27.24)	브라질(.02)	인도(.01)	기니(0)
백 금 광	도미니카(98.68)	페루(.94)	미국(.38)	-	-
탄 탈 룬	중국(100)	-	-	-	-
바 나 디 움 광	미국(99.36)	중국(.29)	대만(.18)	말레이시아(.15)	라트비아(.02)
니 오 비 움 광	중국(96.15)	베네주엘라(3.85)	-	-	-
기 타 금 속	중국(87.47)	파키스탄(8.75)	호주(1.97)	캐나다(.55)	몽골(.4)

(단위 : %)

광종	수입국 순위				
	1	2	3	4	5
인상흑연	중국(88.43)	독일(3.61)	캐나다(2.87)	일본(2.3)	브라질(1.48)
토상흑연	중국(94.69)	스리랑카(1.92)	독일(1.07)	일본(0.84)	미국(0.69)
활석	파키스탄(46.54)	중국(44.12)	일본(3.3)	인도(2.37)	미국(1.48)
납석	중국(78.96)	미국(21.02)	인도(0.01)	일본(0)	-
장석	인도(42.11)	중국(38.04)	튀르키예(8.51)	태국(8.35)	이탈리아(2.38)
고령토	미국(56)	중국(25.2)	인도(6.4)	일본(3.3)	브라질(1.8)
석회석	일본(67.8)	중국(14.7)	베트남(15.4)	이탈리아(0.4)	미국(0.3)
규석	인도(33.9)	중국(31.9)	미국(10.89)	대만(6.2)	네덜란드(5.3)
규사	호주(49.78)	베트남(29.94)	말레이시아(11.32)	인도(2.53)	이집트(2.5)
규조토	중국(46.7)	인도네시아(16.31)	인도(9.82)	미국(9.66)	일본(5.27)
형석	멕시코(42.94)	중국(38.49)	파키스탄(8.73)	아프가니스탄(6.68)	태국(1.37)
인광석	모로코(29.04)	남아프리카공화국(27.55)	나우루(20.03)	중국(18.52)	호주(4.6)
황	일본(94.44)	필리핀(1.77)	중국(1.52)	사우디아라비아(0.83)	아랍에미리트연합(0.68)
규회석	중국(92.89)	미국(3.09)	네덜란드(1.58)	멕시코(1.52)	프랑스(0.67)
운모	중국(64.14)	튀르키예(12.85)	일본(10.63)	캐나다(2.49)	인도(2.3)
홍주석	남아프리카공화국(54.12)	프랑스(21.16)	페루(17.57)	중국(6.33)	남수단(0.81)
납정석	미국(98.87)	아르메니아(1.13)	-	-	-
중정석	중국(97.23)	태국(1.14)	독일(1.07)	스페인(0.49)	이탈리아(0.08)
마그네사이트	중국(79.83)	일본(14.58)	미국(1.49)	이스라엘(0.94)	프랑스(0.82)
석고	중국(50.07)	태국(38.53)	모로코(5.01)	일본(2.6)	미국(1.8)
불석	중국(46.82)	미국(22.21)	오스트리아(21.71)	일본(6.28)	크로아티아(2.57)
수정	중국(96.97)	태국(1.85)	브라질(0.65)	일본(0.36)	인도(0.09)
명반석	독일(51.2)	튀르키예(40.12)	스위스(8.07)	오스트리아(0.56)	베트남(0.05)
붕소	튀르키예(77.98)	중국(21.77)	미국(1.8)	호주(0.06)	일본(0.01)
금강석	인도(79.47)	홍콩(10.1)	벨기에(2.61)	미국(1.86)	이스라엘(1.71)
하석	중국(76.4)	노르웨이(21.26)	미국(2.33)	홍콩(0.02)	-
주사	중국(99.36)	체코공화국(0.64)	-	-	-
기타비금속	호주(72.16)	남아프리카공화국(7.79)	중국(6.4)	베트남(6.4)	미국(1.94)
무연탄	호주(38.5)	러시아연방(31.8)	중국(17.1)	페루(11.7)	베트남(0.9)
유연탄	호주(38.8)	인도네시아(17.6)	캐나다(10.6)	콜롬비아(6.4)	미국(3.9)
기타석탄 (갈탄, 토탄포함)	라트비아(54.5)	리투아니아(15.5)	에스토니아(9.5)	캐나다(9.1)	네덜란드(5.5)

1-8 2025년 매출 규모별 광산수

(단위 : 개)

매 출 규 모	5천 미만	5천~1억	1억~10억	10억~50억	50~100억	100억이상	합 계
합 계	125	20	62	38	18	24	287
일 반 광	125	20	62	37	18	23	285
금 속 광	10	1	2	0	1	4	18
금·은·동 광	3	1	2	0	0	1	7
연·아연 광	1	0	0	0	1	0	2
철 광	2	0	0	0	0	1	3
텅스텐 광	3	0	0	0	0	0	3
몰리브덴 광	0	0	0	0	0	1	1
티탄 철 광	0	0	0	0	0	1	1
기 타	1	0	0	0	0	0	1
비 금 속 광	115	19	60	37	17	19	267
활 석	4	0	0	0	0	0	4
납 석	6	3	6	3	1	0	19
장 석	14	2	3	1	0	1	21
고령토 류	39	7	17	1	0	0	64
석회석 류	28	4	14	21	12	18	97
규 석	5	1	7	5	2	0	20
규 사	4	0	7	5	1	0	17
규 조 토	1	1	0	0	0	0	2
불 석	3	0	1	0	0	0	4
사 문 석	0	0	0	1	0	0	1
기 타	11	1	5	0	1	0	18
석탄광(무연탄)	0	0	0	1	0	1	2

1-9 2025년 광종별 월별 생산 광산수

(단위 : 개)

	2025년											
	1월	2월	3월	4월	5월	6월	7월	8월	9월	10월	11월	12월
합 계	198	194	200	211	221	209	193	190	203	191	199	188
일 반 광	196	192	199	210	220	208	192	189	202	190	198	187
금 속 광	15	17	17	17	16	16	12	11	15	13	15	16
금.은.동광	5	7	7	7	7	5	3	3	5	5	5	7
연.아연광	4	2	2	2	2	2	2	2	2	2	2	2
철 광	2	2	2	2	2	3	2	2	2	1	3	2
텅스텐광	0	2	2	2	1	2	1	1	2	1	1	1
몰리브덴광	1	1	1	1	1	1	1	1	1	1	1	1
티탄철광	1	1	1	1	1	1	1	1	1	1	1	1
기 타	2	2	2	2	2	2	2	1	2	2	2	2
비금속광	181	175	182	193	204	192	180	178	187	177	183	171
활 석	1	0	1	0	1	0	0	0	1	0	2	1
납 석	14	13	15	12	16	14	13	12	13	13	12	14
장 석	8	8	7	9	14	15	13	13	12	10	13	6
고령토류	35	35	34	40	46	33	34	30	32	33	32	30
석회석류	82	81	88	91	84	85	80	85	83	81	82	81
규 석	17	15	16	16	16	19	14	15	16	14	13	12
규 사	11	11	11	10	11	11	10	10	10	9	10	10
규 조 토	1	0	0	1	0	0	1	0	2	0	0	0
사 문 석	1	1	1	1	1	1	1	1	1	1	1	1
불 석	5	4	3	4	4	4	3	3	4	4	4	4
기 타	6	7	6	9	11	10	11	9	13	12	14	12
석탄광(무연탄)	2	2	1	1	1	1	1	1	1	1	1	1

III. 통계편

1-10 2025년 광종별 지역별 광산수

※ 광산에서 2종이상의 광종을 생산시 대표광종의 광산으로 표기함

(단위 : 개)

	전국	경기	강원	충북	충남	전북	전남	경북	경남	기타*
합 계	287	6	87	56	17	7	17	65	25	7
일 반 광	285	6	85	56	17	7	17	65	25	7
금 속 광	18	1	4	3	0	0	2	6	1	1
금 . 은 . 동 광	7	0	0	2	0	0	2	3	0	0
연 . 아 연 광	2	0	0	0	0	0	0	1	1	0
철 광	3	0	3	0	0	0	0	0	0	0
텅 스텐 광	3	0	1	0	0	0	0	2	0	0
몰 리 브 덴 광	1	0	0	1	0	0	0	0	0	0
티 탄 철 광	1	1	0	0	0	0	0	0	0	0
기 타	1	0	0	0	0	0	0	0	0	1
비 금 속 광	267	5	81	53	17	7	15	59	24	6
활 석	4	0	1	2	1	0	0	0	0	0
납 석	19	0	2	2	0	0	5	5	2	3
장 석	21	0	4	4	2	1	3	5	1	1
고 령 토 류	64	1	9	4	3	2	3	22	19	1
석 회 석 류	97	0	52	32	3	3	0	7	0	0
규 석	20	4	6	4	0	1	1	2	1	1
규 사	17	0	3	0	7	0	2	5	0	0
규 조 토	2	0	0	0	0	0	0	2	0	0
사 문 석	1	0	0	0	0	0	0	1	0	0
불 석	4	0	0	0	0	0	0	4	0	0
기 타	18	0	4	5	1	0	1	6	1	0
석탄광(무연탄)	2	0	2	0	0	0	0	0	0	0

*서울, 세종, 부산, 울산

1-11 2025년 광종별 지역별 근로자수

(단위 : 명)

	전국	경기	강원	충북	충남	전북	전남	경북	경남	기타*
합 계	4,521	166	2,904	753	80	37	188	311	44	38
일 반 광	3,573	166	1,956	753	80	37	188	311	44	38
금 속 광	389	43	114	89	0	0	53	87	2	1
금·은·동 광	80	4	3	11	0	0	53	9	0	0
연·아연 광	76	0	0	0	0	0	0	74	2	0
철 광	110	0	110	0	0	0	0	0	0	0
텅스텐 광	4	0	0	0	0	0	0	4	0	0
몰리브덴 광	78	0	0	78	0	0	0	0	0	0
기 타	41	39	1	0	0	0	0	0	0	1
비 금 속 광	3,184	123	1,842	664	80	37	135	224	42	37
흑 연	7	4	0	3	0	0	0	0	0	0
활 석	8	0	1	6	1	0	0	0	0	0
납 석	129	0	5	6	0	0	87	17	3	11
장 석	84	4	19	24	8	3	5	15	3	3
고령토류	167	2	31	10	10	9	18	54	29	4
석회석류	2,318	0	1,647	578	31	17	0	45	0	0
규 석	263	110	47	20	0	2	20	39	6	19
규 사	62	0	32	0	24	0	5	1	0	0
규 조 토	5	0	1	0	0	0	0	4	0	0
사 문 석	11	0	0	0	0	0	0	11	0	0
운 모	39	3	7	10	6	6	0	6	1	0
블 석	14	0	0	0	0	0	0	14	0	0
수 정	9	0	0	0	0	0	0	9	0	0
연 옥	63	0	50	7	0	0	0	6	0	0
기 타	5	0	2	0	0	0	0	3	0	0
석탄광(무연탄)	948	0	948	0	0	0	0	0	0	0

*서울, 세종, 부산, 울산

근로자수 : 생산월수 기준의 평균 자료임

1-12 2025년 월별 광종별 가동공수

		2025					
		1월	2월	3월	4월	5월	
합	계	1,075,346	43,391	45,207	47,018	49,040	46,430
일	반 광	879,216	25,020	26,034	27,354	28,487	27,122
금	속 광	87,923	6,649	6,861	7,690	7,934	7,814
금	광	13,459	899	475	1,201	1,331	1,147
은	광	0	-	-	0	0	0
동	광	1,200	100	100	100	100	100
연	광	13	13	0	0	0	0
아	연 광	19,383	1,649	1,649	1,636	1,672	1,648
철	광	24,836	1,804	2,103	2,107	2,074	2,074
팅	스 텐 광	210	-	-	-	80	70
몰	리 브 덴 광	21,971	1,540	1,800	1,971	1,898	2,044
황	철 석	65	5	7	5	7	7
티	타 늬 광	6,780	639	727	670	772	724
질	코 늬 광	6	-	-	-	-	-
기	타	87,923	6,649	6,861	7,690	7,934	7,814
비	금 속 광	791,293	64,413	59,388	68,107	72,612	68,523
인	상 흑 연	820	60	60	63	63	63
활	석	950	76	80	80	80	78
납	석	26,006	2,068	1,761	2,309	2,440	2,277
장	석	9,708	1,007	918	681	793	977
고	령 토 류	18,056	1,540	1,622	1,488	1,716	1,732
석	회 석 류	633,777	51,023	46,280	54,378	58,438	54,477
규	석	63,495	5,628	5,636	5,741	6,002	5,769
규	사	14,462	1,183	1,161	1,421	996	1,246
규	조 토	240	20	20	20	20	20
형	석	0	0	0	0	0	0
사	문 석	2,740	220	240	220	220	220
운	모	5,499	459	460	460	460	456
불	석	2,292	200	204	210	210	212
수	정	1,500	96	96	96	96	96
연	옥	11,748	833	850	940	1,078	900
석	탄광(무연탄)	196,130	18,371	19,173	19,664	20,553	19,308

(단위 : 공)

6월	7월	8월	9월	10월	11월	12월					
46,453	32,273	33,823	35,958	29,045	34,783	36,762	합	계			
26,969	20,253	20,513	21,511	17,589	20,833	22,368	일	반	광		
7,485	8,233	7,203	7,064	6,133	6,883	7,974	금	속	광		
1,147	1,305	1,120	1,234	1,090	1,200	1,310	금		광		
0	0	-	0	0	0	0	은		광		
100	100	100	100	100	100	100	동		광		
0	0	0	0	0	0	-	연		광		
1,607	1,540	1,610	1,595	1,530	1,597	1,650	아	연	광		
2,164	2,439	1,902	2,175	1,687	2,183	2,124	철		광		
-	-	-	60	-	-	-	텅	스	텐	광	
1,752	1,898	1,800	1,872	1,704	1,775	1,917	몰	리	브	덴	광
7	5	0	7	5	5	5	황	철		석	
708	946	671	21	17	20	865	티	타	늄	광	
-	-	-	-	-	3	3	질	코	늄	광	
7,485	8,233	7,203	7,064	6,133	6,883	7,974	기			타	
65,939	67,168	66,188	67,469	61,534	63,519	66,433	비	금	속	광	
63	80	78	76	70	74	70	인	상	흑	연	
60	83	56	82	76	101	98	활			석	
2,221	2,655	1,901	2,314	1,834	1,750	2,476	납			석	
808	805	784	769	710	757	699	장			석	
1,533	1,650	1,400	1,348	1,256	1,272	1,499	고	령	토	류	
52,411	53,332	53,841	54,424	49,951	51,683	53,539	석	회	석	류	
5,533	5,319	5,035	5,023	4,491	4,591	4,727	규			석	
1,311	1,179	1,148	1,196	1,140	1,207	1,274	규			사	
0	20	20	40	20	20	20	규	조		토	
0	0	0	0	0	0	0	형			석	
220	220	220	240	240	240	240	사	문		석	
531	403	488	468	468	453	393	운			모	
186	213	177	177	168	179	156	불			석	
180	96	-	168	192	192	192	수			정	
882	1,113	1,040	1,144	918	1,000	1,050	연			옥	
19,484	12,020	13,310	14,447	11,456	13,950	14,394	석탄광(무연탄)				

1-13 2025년 지역별 가동공수

	전국		경기	강원		충북
	일반광	석탄광	일반광	일반광	석탄광	일반광
2,013	1,052,352	N/A	45,248	582,904	N/A	188,655
2,014	1,054,102	745,315	46,616	594,841	631,533	190,494
2,015	1,010,416	720,648	45,180	555,233	608,540	184,759
2,016	994,569	723,564	43,971	557,550	610,331	186,435
2,017	1,007,121	666,195	50,514	556,196	558,587	190,760
2,018	996,913	616,685	38,379	554,529	524,296	189,084
2,019	980,898	553,413	41,580	564,059	476,690	175,393
2,020	980,940	534,808	40,621	584,508	462,687	175,849
2,021	948,661	491,046	40,741	554,983	425,206	187,012
2,022	932,838	454,347	45,276	536,379	395,377	196,107
2,023	924,354	407,652	43,617	555,600	389,739	197,448
2,024	907,258	304,522	46,541	525,675	304,522	197,098
2,025	879,216	196,130	37,905	529,880	196,130	183,327
1월	71,062	18,371	3,643	42,615	18,371	14,787
2월	66,249	19,173	3,545	37,650	19,173	15,146
3월	75,797	19,664	3,581	44,947	19,664	16,133
4월	80,546	20,553	3,842	48,469	20,553	16,540
5월	76,337	19,308	3,620	45,254	19,308	16,377
6월	73,424	19,484	3,470	43,478	19,484	15,575
7월	75,401	12,020	3,570	45,629	12,020	14,646
8월	73,391	13,310	2,996	44,650	13,310	15,648
9월	74,533	14,447	2,270	44,924	14,447	16,456
10월	67,667	11,456	2,278	42,392	11,456	13,427
11월	70,402	13,950	2,155	44,237	13,950	13,997
12월	74,407	14,394	2,935	45,635	14,394	14,595

충남 일반광	전북 일반광	전남		경북 일반광	경남 일반광	기타 일반광	
		일반광	석탄광				
31,280	10,855	74,223	N/A	104,653	10,641	3,893	2,013
30,319	9,724	66,846	113,782	103,440	9,415	2,407	2,014
31,684	10,538	68,656	112,108	104,515	7,323	2,528	2,015
31,208	9,209	64,693	113,233	91,047	7,421	3,035	2,016
34,711	11,008	61,065	107,608	87,667	8,028	7,172	2,017
39,425	7,925	58,521	92,389	91,743	9,809	7,498	2,018
31,696	6,338	57,845	76,723	88,607	6,898	8,482	2,019
28,573	4,712	54,911	72,121	75,151	7,841	8,774	2,020
27,239	2,582	46,742	65,840	71,576	8,011	9,775	2,021
26,113	3,026	39,766	58,970	67,422	8,006	10,743	2,022
27,608	5,259	34,840	17,913	44,146	6,472	9,364	2,023
24,980	7,230	36,300	-	54,893	6,071	8,470	2,024
18,472	6,628	37,752	-	50,994	5,117	9,141	2,025
1,715	467	2,576	-	4,208	437	614	1월
1,740	416	2,057	-	4,562	459	674	2월
1,652	633	3,385	-	4,336	468	662	3월
1,556	614	3,645	-	4,674	479	727	4월
1,514	623	3,351	-	4,359	514	725	5월
1,491	563	3,310	-	4,362	400	775	6월
1,559	473	3,853	-	4,350	445	876	7월
1,422	544	2,856	-	4,081	410	784	8월
1,464	590	3,412	-	4,254	380	783	9월
1,395	560	2,868	-	3,630	346	771	10월
1,501	492	2,734	-	4,068	364	854	11월
1,463	653	3,705	-	4,110	415	896	12월

1-14 2025년 광종별 지역별 생산광산

광종	지역	광산명	광종	지역	광산명
금 광	충북	월드개발	활 석 (계속)	충북	상보
		삼조			일신동양활석-영우자원2
	전남	썬시멘트-가사도금광	충남	평안활석	
		썬시멘트-은산			
	경북	증산골드	강원	경동마이닝	
		금당		연화납석	
주남죽변		충북	청석-영춘납석		
	영춘공예광산				
은 광	충북	삼조	납 석	전남	나주세라믹스
	전남	썬시멘트-가사도금광			한국분체-완도
		썬시멘트-은산			민경산업-노화도
	경북	금당			한국분체-백암
주남죽변		성옥-성산			
연 광	경북	성안MNP코리아-금호			해남
	경남	신동양광업상사-국전		경북	부남
아 연 광	경북	성안MNP코리아-금호			경주납석
	경남	신동양광업상사-국전			삼성
철 광	강원	한덕철광-신에미			풍원-풍원
		대한광물-양양	도성방하		
텅 스텐 광	강원	알몬티대한중석-상동	정성물산-산내		
	경북	동보자원-쌍전	경남	진해납석	
육방		밀양납석			
몰 리브 덴 광	충북	삼양마이닝-금성	기타	보배산	
황 철 석	기타	홍제		불국사납석	
티 타 늬	경기	관인마그네타이트		가덕납석	
희토류 금속	충남	제2신두사광	장 석	강원	백산장석
토 상 흑 연	경기	은북			원방-원방
활 석	강원	동석광업-고성			양록개발

광종	지역	광산명
장 석 (계속)	강원	삼광산업개발-매원
	충북	봉정-제천장석
		봉정제2
		월성
		청산장석
	충남	비엠에스
		충남소재
	전북	디앤에프
		장수백암
	전남	협진장석
		수평
		시온
	경북	영빈개발-영빈
		창대
		대덕장석
		안동주님
		원경
경남	도림	
기타	광성	
고령토류 (고령토)	경기	동원-발안
	강원	태백소재-원동
		연화고령토
		오곡-영월
	충북	지오장수
		애생
	전남	옥출
		구시

광종	지역	광산명
고령토류 (고령토) (계속)	전남	미래망운
	경북	동원신소재-영덕
		삼성
		동원구천
		신영남고령토
		부남
		경원
		지앤케이코리아-백청
		수성-경림
		대양
		동영
		JS그린-옥천
		대량
		산동
		경남
	대한-특리	
	중앙골재광업	
	중앙	
	대한-생초	
	대영	
	산청	
	생림광업	
	계림-월횡	
	백운	
	왕산	
	범우-하동	
	미래	

1-14 2025년 광종별 지역별 생산광산 (계속)

광종	지역	광산명	광종	지역	광산명
고령토류 (고령토) (계속)	경남	대명-산청	고령토류 (점토류)	강원	삼표자원-삼표삼척고령토
		하동카오링			선영산업-선영고령토
		오곡			삼표자원-삼표망상고령토
	기타	불국사납석		충남	동양점토
		고려-울산			더블
고령토류 (도석)	강원	미송세라믹소재		전북	월평
		대명			전남
		봉화		동양점토(상주)	
		연화고령토		경북	개진
	충북	코로텍			금강고령토
		대헌	경남	태성	
	충남	신석		진해납석	
		전북		동광	대한-특리
	전남			성옥-성산	미래
		거룡		대한-생초	
		협진장석		생림광업	
		민경산업-노화도	석회석류 (석회석)	강원	쌍용C&E-신기석회석
	경북	이전			한라시멘트-한라석회석
		대영			삼표자원개발-삼표제2
	청송도석	쌍용씨앤이-동해			
	경남	성광			쌍용C&E-삼척
		기타			광성
	고령토류 (산성백토)	경북			풍대제3
삼강					쌍용C&E-영월
동해백토제1					대성MDI-삼척
대일					태영이엠씨-삼도

광종	지역	광산명
석 회 석 류 (석회석) (계속)	강원	신동석회석
		청림-청삼
		충무화학-정선
		성신미네필드석회석
		에코이엠씨
		청림
		이에프-용연
		우룡
		삼성석회-옥동
		태령
		태경비케이-화암
		태민광업-태민
		지엠씨-백운
		금산산업
		경동석회
		강원머티리얼
		벽암마인텍-청산
		오미아코리아-상동
		태영이엠씨-청수
		담우-신흥
		태원광업-하장석회
		성우석회석
		대우레미콘-태백석회
		호명
		심운석회석
		청우산업

광종	지역	광산명
석 회 석 류 (석회석) (계속)	강원	태경비케이-방림
		태원광업-옥계석회석
		한성-선평
		대성MDI-옥동
		정선대리석
		삼표시멘트-삼표제1
		한일시멘트
	충북	성신
		태경비케이-영천
		송경
		용정
		성신양회-성신어의곡
		대성MDI-제천
		대성MDI-단양
		한일현대시멘트-삼곡
		성신양회-성신덕문곡
		디에프씨
		한솔기업-송천
		한일단양석회석
		청주석회
		아임충주옥-정선
		유니온-노현
		희도-창성실업
		삼호
		가주
		에이치유엠

1-14 2025년 광종별 지역별 생산광산 (계속)

광종	지역	광산명	광종	지역	광산명
석회석류 (석회석) (계속)	충북	광진산업-괴산	석회석류 (백운석) (계속)	충북	(주)효종
	충남	경기			백산
		진산			성산-자성
	경북	대림석회			영우자원1
		동건산업-포진석회석			증산
		대산자원-영해			영우켄텍-목별
		아성인비개발-신원		충남	은양석회
		창수석회석			덕성
	봉화	전북		무주취옥-백운	
	석회석류 (방해석)	강원		오미아코리아-서진	성지석회석
삼육			경북	남일-울진	
반천					
충북		광진산업-월림	규사	주문진	
		제천양화		강원	강릉규사
석회석류 (백운석)	강원	태봉-영월		동호규사	
		KCC-영월		충북	금평규석
		한성자원개발		충남	한국-안면규사
		강원도로마이트	엔에스테크-수석		
		삼보-삼보	해광산업개발		
		한성-영월석회석	제2신두사광		
		호명	신동		
		우룡	한동광업-사동규사		
	백운스톤-신림	계동			
	충북	삼보	전남	대신	
		성신-청풍		진산	
		대성MDI-석교	경북	현대광업-사동	
		성신양회-성신어의곡		현대광업-진북	
		현대광업-평해			

광종	지역	광산명	광종	지역	광산명	
규 사 (계속)	경북	현대광업-대원	명 반 석	전남	해남	
		세주산업-죽변			성옥-성산	
규 석	경기	KCC	불 석	경북	비엠그린텍-동백	
		건석이엔지-수원			통신제오	
		국제흥업개발-국제			구룡	
		지엘글로벌디앤씨-삼능			금능	
	강원	금진광업	사 문 석	경북	안동M&D	
		자원규석			울진자수정	
		삼표자원-삼표삼척규석	수 정	경북	코리아자수정	
		홍천			기타	광성
		화원규석	연 옥	강원	춘천연옥활석	
		원방-원방			충북	아임-충주연옥
		금화			경북	청옥산연옥
	충북	대호광산	운 모	강원	영월납석	
		성지규석			동호스톤-영월석산	
		금평규석			수아-태백운모예낭	
		대양규석		충북	(주)메덱스-한울	
	전북	디앤에프-장계			선우영춘	
	전남	보명광업		(주)용궁일라이트-용궁		
		성옥-성산				
	경북	용전		충남	서봉바이오베스텍	
		동보자원-쌍전		경북	리바컴퍼니	
성창		대현				
경남	피앤엠마이닝	경남		동삼		
기타	세종	[석탄광]				
규 조 토	경북	장성	무 연 탄	강원	경동-상덕	
		진농			대한석탄공사-도계	

1-15 2025년 귀금속 통계*

가. 금

(중량:Kg, 금액:천\$)

연도	국내생산량	수입		수출	
		금액	중량	금액	중량
1998	22,822.4	3,352,483	337,440	2,329,622	244,744
1999	25,729.7	2,808,153	301,470	591,734	65,736
2000	22,607.9	1,765,124	188,059	454,739	49,945
2001	28,594.9	1,286,590	145,297	153,924	17,635
2002	26,180.8	1,424,155	141,229	186,546	18,308
2003	40,262.4	2,571,788	212,776	89,159	7,369
2004	32,448.9	3,213,903	245,868	764,701	59,378
2005	42,484.6	434,056	30,350	133,667	8,775
2006	43,505.5	463,623	23,938	614,059	31,320
2007	47,078.4	939,313	41,881	418,000	18,649
2008	37,989.3	661,147	23,385	820,931	29,310
2009	51,185.9	344,581	10,918	1,560,158	50,117
2010	54,539.6	470,069	12,002	1,823,657	47,196
2011	49,550.0	644,914	12,655	2,166,236	43,415
2012	47,991.8	675,514	12,609	2,292,987	42,806
2013	43,354.4	689,436	15,347	798,741	16,990
2014	46,207.3	702,798	17,195	591,238	14,536
2015	55,692.7	612,991	16,387	494,673	13,431
2016	59,493.4	338,717	8,400	527,410	13,067
2017	52,842.1	383,453	9,459	96,839	2,420
2018	48,625.9	358,628	8,801	108,796	2,683
2019	53,540.0	297,462	6,526	427,557	9,800
2020	44,647.5	269,341	4,712	495,700	9,165
2021	47,000.4	569,948	9,888	57,182	981
2022	46,051.0	444,772	7,627	163,268	2,947
2023	40,608.0	308,902	4,930	442,593	7,104
2024	41,348.0	387,513	5,020	248,003	3,224
2025	42,564.6	675,517	6,879	418,821	3,946

* 생산통계는 해당광종의 광석과 타광석의 제련부산물로부터 생산된 물량(제련물)을 작성 및 제공하며, 수입 및 수출은 과(99.9%이상)의 형태로 교역되는 제품의 교역 통계를 제공함.

나. 은

(중량:Kg, 금액:천\$)

연도	국내생산량	수입		수출	
		금액	중량	금액	중량
1998	399,442	5,115	30,205	54,538	314,622
1999	488,792	18,739	111,438	41,529	248,511
2000	591,130	18,630	115,745	34,095	211,080
2001	664,533	12,784	89,819	49,544	353,745
2002	973,140	15,426	103,631	95,960	646,179
2003	947,781	20,946	131,709	105,237	667,895
2004	1,172,632	28,627	132,651	189,112	884,896
2005	1,218,849	33,184	136,212	221,288	942,029
2006	1,377,659	102,720	279,003	408,487	1,089,579
2007	1,393,935	45,801	106,488	460,554	1,085,253
2008	1,461,886	56,564	113,016	604,276	1,242,929
2009	1,740,078	30,025	62,851	677,855	1,475,990
2010	1,735,535	56,025	89,318	849,890	1,373,471
2011	2,197,409	63,431	56,105	2,093,862	1,858,193
2012	2,547,315	31,643	32,250	2,293,320	2,301,441
2013	2,467,139	23,402	30,740	1,630,866	2,127,410
2014	3,117,061	21,162	32,891	1,727,310	2,814,786
2015	2,967,119	13,497	26,191	1,295,113	2,551,377
2016	3,270,338	14,987	25,635	1,574,414	2,911,514
2017	2,642,007	25,202	45,504	1,258,975	2,292,386
2018	2,653,486	8,518	16,222	1,168,368	2,305,974
2019	2,692,154	136	249	1,170,108	2,280,422
2020	2,851,757	13,334	25,846	1,518,803	2,374,915
2021	2,785,000	6,134	7,054	1,990,346	2,437,409
2022	2,514,096	17	22	1,525,827	2,178,412
2023	2,283,028	325	427	1,582,759	2,094,939
2024	2,280,155	1,007	1,198	1,851,787	2,080,136
2025	2,475,492	119,043	75,902	2,424,627	1,988,495

2026
**광업·광산물
통계연보**

Yearbook of Minerals Statistics



III

2 생산

2-1	광종별 생산량	142
2-2	가행 광산수	146
2-3	지역별 월별 근로자수	147
2-4	광종별 월평균 근로자수	148
2-5	광종별 근로자 임금	150

2-1 광종별 생산량

연도	광종	금광	은광	동광	연광	아연광	철광	텅스텐광	몰리브덴광	망간광	티타늄광
	품위	Au 99.9%	Ag 99.9%	Cu 25-29%	Pb 50%	Zn 50%	Fe 56-65%	WO3 70%	MoS2 90%	Mn 30% >	각급
1992		1,358	12,851	-	27,255	43,766	221,502	445	9	-	362,791
1993		1,401	7,549	-	14,818	27,616	218,663	-	-	-	452,175
1994		1,321	8,750	-	4,345	14,243	191,313	-	4	-	383,051
1995		1,198	7,084	123	8,128	15,494	184,443	-	-	-	322,637
1996		970	8,569	3	10,262	16,768	221,163	-	-	-	389,992
1997		760	14,085	-	7,264	17,984	295,960	-	-	-	344,808
1998		15	9,117	41	7,117	20,977	238,252	-	0	-	241,865
1999		31	4,145	-	3,644	19,664	187,987	-	-	-	203,413
2000		45	4,688	-	5,447	22,947	163,192	-	-	-	168,664
2001		24	1,314	-	1,975	10,259	22,693	8	-	-	161,994
2002		310	6,811	-	56	197	156,774	2	-	-	142,726
2003		165	11,704	-	-	-	174,009	0	-	-	114,660
2004		235	5,059	22	79	28	226,287	-	-	-	150,744
2005		266	3,512	41	100	153	212,971	-	-	-	157,433
2006		277	1,521	13	34	32	227,437	5	2	-	179,982
2007		160	3,523	5	24	4,067	290,802	7	144	-	193,953
2008		175	1,683	4	445	3,672	365,883	6	313	-	220,503
2009		274	1,593	14	2,064	4,441	455,405	-	106	-	120,236
2010		235	2,187	9	1,168	710	512,642	-	441	-	132,459
2011		209	2,649	0	2,577	1,488	541,541	9	814	-	183,463
2012		335	2,925	-	3,879	2,870	592,743	26	782	-	201,976
2013		415	3,897	0	5,000	3,497	663,070	-	853	-	229,723
2014		282	3,263	0	5,527	3,836	693,262	2,246	911	-	240,892
2015		269	4,586	0	5,842	4,139	445,318	15	479	0	204,082
2016		205	6,579	432	5,679	4,513	444,677	25	0	0	166,903
2017		287	8,863	27	7,523	6,642	310,550	0	0	-	223,039
2018		239	7,090	-	4,681	7,312	382,547	0	1	-	213,184
2019		181	5,245	-	3,865	8,212	342,346	0	493	-	295,987
2020		170	7,203	-	3,362	8,503	575,232	-	762	-	287,895
2021		162	10,000	0	3,056	8,741	538,563	0	756	-	322,580
2022		128	7,100	-	1,947	7,919	434,003	-	679	-	276,826
2023		43	2,322	0	481	1,615	503,647	0	628	-	200,213
2024		61	4,378	11	2,203	6,018	386,806	31	435	-	216,917
2025		82	5,686	0	2,534	6,274	277,474	67	543	-	188,629

단위 : MT

* 단 금광,은광 : Kg // 석회석,무연탄 : 천MT

주 석 광	창 연	안티모니광	크 롬 광	질코늄광	알루미늄광	비 소 광	황 철 석	활 석	납 석	장 석	광종	연도
각급	Bi 99.9%	각급	각급	각급	각급	As 30%	FeS 45%	각급	각급	각급	품위	
-	7	-	-	3	-	-	1	149,862	602,580	281,083		1992
-	-	-	-	1	-	-	1	53,923	644,890	321,964		1993
-	-	-	-	-	-	-	1	35,340	707,951	319,658		1994
-	-	-	-	-	-	-	2	29,364	789,994	370,728		1995
8	-	-	-	-	-	-	2	19,066	780,062	360,400		1996
-	-	-	-	-	-	-	1	25,751	994,366	370,218		1997
-	-	-	-	-	-	-	1	24,411	843,609	268,993		1998
-	-	-	-	0	-	-	2	15,313	754,657	440,934		1999
-	-	-	-	-	-	-	2	11,344	917,972	378,817		2000
-	-	-	-	-	-	-	1	47,712	1,101,825	467,161		2001
-	-	-	-	-	-	-	2	37,854	889,963	519,125		2002
-	-	-	-	-	-	-	2	47,911	912,285	477,012		2003
-	-	-	-	-	-	-	2	79,313	827,895	541,788		2004
-	-	-	-	-	-	-	2	83,471	885,561	508,644		2005
-	-	-	-	-	-	-	2	64,120	677,465	427,378		2006
-	-	-	-	-	-	-	2	9,559	798,054	398,513		2007
-	-	-	-	-	-	-	2	6,439	892,625	344,259		2008
-	-	-	-	-	-	-	2	5,997	617,411	622,768		2009
-	-	-	-	-	-	-	2	5,729	673,934	496,511		2010
-	-	-	-	-	-	-	2	15,608	510,708	384,221		2011
-	-	-	-	-	-	-	1	21,625	483,133	359,513		2012
-	-	-	-	-	-	-	-	2,808	604,951	343,368		2013
1	-	-	-	-	-	-	-	5,484	622,865	544,060		2014
1	-	-	-	-	-	-	0	6,371	596,860	601,030		2015
1	-	-	-	-	-	-	0	2,247	590,000	654,398		2016
1	-	-	-	-	-	-	0	2,834	431,458	717,177		2017
-	-	-	-	-	-	-	0	1,887	346,761	617,166		2018
-	-	-	-	-	-	-	0	2,626	327,624	396,896		2019
-	-	-	-	-	-	-	-	1,600	313,846	415,426		2020
-	-	-	-	-	-	-	1	2,091	353,382	987,609		2021
-	-	-	-	-	-	-	-	1,876	321,953	851,046		2022
1	-	-	-	-	-	-	-	2,900	306,331	990,813		2023
0	0	0	0	2	0	0	0	1,782	290,510	1,081,013		2024
-	-	-	-	-	-	-	0	1,875	321,691	582,494		2025

2-1 광종별 생산량 (계속)

연도	광종 품위	고령토류 각급	석회석류 각급	규 석 각급	규 사 각급	규 조 토 각급	인 광 석 각급	황 각급	사 문 석 각급	규 회 석 각급	불 석 각급	인상흑연 각급
1992		1,855,397	65,508	1,870,216	1,266,280	76,775	-	-	606,206	-	104,725	-
1993		2,328,921	76,885	2,512,538	1,114,834	67,324	-	-	714,591	280	111,657	-
1994		2,675,485	82,855	2,364,605	1,448,653	82,738	-	-	658,500	-	122,411	-
1995		2,792,158	87,290	2,700,589	1,719,134	81,303	-	-	648,673	-	123,618	118
1996		2,501,632	88,135	2,813,507	1,691,082	69,543	-	-	619,563	-	127,611	121
1997		2,688,489	92,268	2,478,321	1,222,384	53,538	-	600,000	556,316	-	135,583	83
1998		2,259,809	71,803	1,821,241	1,257,084	37,649	-	600,000	409,261	-	125,561	62
1999		1,858,361	76,911	2,160,345	1,304,528	30,222	-	650,000	461,314	-	133,889	62
2000		2,048,499	80,582	2,321,425	878,736	34,143	-	650,000	519,982	-	136,875	65
2001		2,303,563	81,988	2,376,952	899,595	27,530	-	650,000	309,590	-	145,162	238
2002		2,724,122	86,083	3,040,561	890,559	20,666	-	710,000	283,002	-	149,335	94
2003		3,006,675	90,851	2,966,110	479,012	15,636	-	800,000	280,056	-	132,760	58
2004		2,773,220	87,956	2,842,254	553,603	2,441	-	850,000	302,486	-	142,401	247
2005		2,767,091	81,474	2,868,370	461,181	2,193	-	900,000	278,252	-	173,435	39
2006		2,399,458	79,422	2,920,676	1,436,776	3,460	-	950,000	234,921	-	160,056	68
2007		2,630,360	86,143	3,510,699	2,191,266	2,360	-	940,000	159,047	-	157,408	52
2008		2,494,162	87,304	3,325,162	1,756,709	2,540	-	1,100,000	132,335	-	217,691	73
2009		2,115,239	81,628	3,536,372	454,714	2,440	-	1,200,000	150,321	-	235,226	48
2010		2,139,525	83,667	3,602,603	535,335	2,200	-	1,200,000	303,205	-	242,190	34
2011		2,554,665	86,983	3,603,583	393,882	5,150	-	1,250,000	198,785	-	231,420	-
2012		1,910,947	86,957	4,184,404	708,850	6,000	-	1,350,000	160,572	-	245,285	-
2013		1,792,146	88,706	4,194,744	746,275	34,000	-	1,400,000	201,814	-	221,298	-
2014		1,523,483	91,188	4,056,655	731,594	65,893	-	1,450,000	160,779	-	203,051	-
2015		1,615,659	93,051	3,569,603	661,341	15,310	-	1,600,000	59,461	-	191,207	-
2016		1,505,876	95,890	3,777,510	682,241	20,564	-	2,000,000	153,042	-	121,730	-
2017		1,900,094	97,746	4,334,086	951,634	133,741	-	2,000,000	145,581	-	127,686	-
2018		1,281,063	92,092	3,246,739	1,048,268	25,902	-	2,000,000	18,199	-	144,330	670
2019		1,233,767	89,459	2,880,271	1,287,365	40,910	-	2,000,000	21,060	-	199,777	302
2020		1,150,665	83,455	2,798,373	1,434,442	65,240	-	2,000,000	23,929	-	130,958	3,052
2021		1,108,152	88,440	3,081,551	433,306	49,616	-	2,000,000	25,599	-	128,173	10,485
2022		1,014,108	87,402	3,540,565	442,325	49,097	-	2,000,000	25,164	0	126,685	7,040
2023		882,679	85,820	3,760,254	1,033,349	120,941	-	2,000,000	23,431	-	177,923	0
2024		970,182	77,913	3,539,191	1,034,599	5,864	-	2,000,000	23,369	0	163,666	0
2025		677,667	75,088	2,450,631	1,322,195	10,807	-	2,000,000	22,335	-	188,022	0

단위 : MT

* 단 금광,은광 : Kg // 석회석,무연탄 : 천MT

토상흑연	석 면	형 석	운 모	홍 주 석	남 정 석	중 정 석	마그네사이트	석 고	명 반 석	무 연 탄	광종	연도
각급	각급	CaF2 70%	각급	각급	각급	각급	각급	각급	각급	각급	품위	
8,412	2,308	70	7,732	-	38	40	-	-	565	11,970		1992
5,910	-	299	28,462	-	18	-	-	-	-	9,439		1993
4,300	-	100	37,470	-	-	85	-	-	-	7,438		1994
1,820	-	-	43,709	-	-	90	-	-	-	5,720		1995
992	-	-	35,923	-	-	80	-	-	1,918	4,951		1996
-	-	617	34,489	-	-	105	-	-	1,360	4,514		1997
-	-	0	38,459	-	-	-	-	-	-	4,361		1998
-	-	0	24,734	-	-	100	-	-	-	4,197		1999
-	-	-	65,295	-	-	30	-	-	805	4,150		2000
-	-	0	109,339	-	-	200	-	-	-	3,817		2001
-	-	0	29,870	-	-	78	-	-	1,120	3,318		2002
-	-	-	33,645	-	-	140	-	-	880	3,297		2003
-	4,673	2	59,238	-	-	50	-	-	1,002	3,191		2004
-	-	6	36,623	-	-	-	-	-	2,130	2,832		2005
-	45	6	30,356	-	-	-	-	-	-	2,797		2006
-	-	-	42,385	-	-	-	-	-	1,203	2,886		2007
-	-	-	49,474	-	-	-	-	-	1,490	2,773		2008
-	-	-	27,078	-	-	-	-	-	710	2,519		2009
-	-	-	36,486	-	-	-	-	-	300	2,084		2010
-	-	-	31,260	-	-	-	-	-	1,600	2,085		2011
-	-	-	25,594	-	-	-	-	-	1,300	2,094		2012
-	-	-	25,143	-	-	-	-	-	-	1,815		2013
-	-	-	24,205	-	-	-	-	-	1,500	1,748		2014
-	-	-	17,405	-	-	-	-	-	-	1,764		2015
-	-	-	12,934	-	-	-	-	-	2,000	1,727		2016
-	-	-	14,567	-	-	-	-	-	2,991	1,486		2017
-	-	-	16,559	-	-	-	-	-	3,192	1,202		2018
-	-	-	23,433	-	-	-	-	-	0	1,084		2019
-	-	-	20,983	-	-	-	-	-	1,450	1,019		2020
7,812	-	-	10,987	-	-	-	-	-	5,208	898		2021
16,758	-	-	10,198	-	-	-	-	-	-	820		2022
9,615	-	-	19,891	-	-	-	-	-	1,400	646		2023
1,000	-	150	7,833	0	0	0	0	0	0	543		2024
2,520	-	-	16,007	-	-	-	-	-	6,360	422		2025

2-2 가행 광산수

(단위 : 개)

광종	2012	2013	2014	2015	2016	2017	2018	2019	2020	2021	2022	2023	2024	2025
합계	413	414	373	375	363	379	356	332	314	325	328	322	307	287
일 반 광	408	409	368	370	358	374	351	328	310	321	324	318	304	285
금 속 광	21	25	21	26	17	22	16	16	20	20	16	18	19	18
금.은.동광	12	15	10	11	9	12	8	7	12	10	7	7	8	7
연.아연광	2	3	3	3	2	3	3	2	2	2	3	2	2	2
철 광	2	3	3	3	2	2	2	2	2	2	2	2	2	3
몰리브덴광	1	1	1	2	-	-	1	1	1	1	2	3	2	1
텅스텐광	1	-	1	2	1	2	-	-	1	1	-	-	2	3
기 타	3	3	3	5	3	3	2	4	2	4	2	4	3	2
비 금 속 광	387	384	347	344	341	352	335	312	290	301	308	300	285	267
흑 연	-	-	-	1	-	-	1	1	1	2	2	-	-	-
활 석	3	3	3	3	2	4	2	3	2	5	2	4	3	4
납 석	20	24	22	22	23	22	22	21	18	21	19	19	21	19
장 석	25	26	18	20	21	24	24	20	20	21	20	21	18	21
고령토류	121	128	111	108	111	104	101	91	79	78	93	75	73	64
석회석류	116	107	105	111	109	112	101	102	101	104	104	107	100	97
규 석	36	35	29	30	25	32	33	24	26	23	23	23	26	20
규 사	24	18	20	16	18	18	14	18	13	12	15	16	15	17
규 조 토	1	1	3	1	1	3	2	1	2	2	2	2	2	2
사 문 석	5	3	2	1	1	2	1	1	2	1	1	1	1	1
불 석	12	11	11	9	9	8	10	10	8	8	7	9	7	4
수 정	2	3	1	3	2	3	2	3	2	2	3	2	2	2
연 옥	3	4	4	4	4	3	5	4	4	4	4	4	4	3
운 모	1	1	1	1	-	2	2	1	-	2	1	1	2	2
기 타	18	20	17	14	15	15	15	12	12	16	12	16	11	11
석탄광(무연탄)	5	5	5	5	5	5	5	4	4	4	4	4	3	2

2-3 지역별 월별 근로자수

(단위 : 명)

시점	전국		경기	강원		충북	충남	전북	전남		경북	경남	기타
	일반광	석탄광	일반광	일반광	석탄광	일반광	일반광	일반광	일반광	석탄광	일반광	일반광	일반광
2012	3,680	-	170	1,932	-	660	137	33	266	-	427	52	4
2013	3,897	-	172	2,043	-	673	135	41	302	-	449	70	14
2014	3,927	3,135	175	2,118	2,680	689	126	38	278	454	435	61	8
2015	3,802	3,012	182	2,013	2,572	674	121	40	278	440	431	54	10
2016	3,777	3,054	194	2,011	2,609	680	120	36	269	445	395	59	12
2017	3,867	2,853	198	2,073	2,425	675	135	43	254	428	393	72	26
2018	3,821	2,593	156	2,063	2,227	671	153	38	245	366	394	74	28
2019	3,799	2,309	168	2,068	2,007	676	129	31	249	302	388	56	34
2020	3,712	2,197	167	2,077	1,917	685	122	22	228	279	329	51	31
2021	3,572	2,020	170	1,982	1,761	688	110	15	198	259	320	52	36
2022	3,465	1,868	179	1,915	1,643	703	108	15	165	226	288	52	40
2023	3,492	1,604	173	1,984	1,538	710	140	20	155	66	228	45	38
2024	3,447	1,231	186	1,889	1,231	726	112	27	160	0	268	45	35
1월	3,625	1,461	185	2,030	1,461	721	176	25	157	N/A	254	39	38
2월	3,522	1,459	185	1,958	1,459	723	169	24	153	N/A	239	34	37
3월	3,446	1,455	183	1,855	1,455	725	175	25	157	N/A	252	46	28
4월	3,201	1,463	181	1,686	1,463	710	105	26	159	N/A	254	44	36
5월	3,507	1,460	183	1,950	1,460	729	123	27	163	N/A	239	50	43
6월	2,745	1,464	187	1,214	1,464	722	102	30	137	N/A	268	46	39
7월	3,617	1,045	188	2,036	1,045	719	121	29	163	N/A	276	44	41
8월	3,570	992	187	2,051	992	731	65	30	159	N/A	260	49	38
9월	3,510	990	185	1,960	990	728	57	23	174	N/A	295	45	43
10월	3,517	994	186	1,973	994	725	79	24	161	N/A	279	48	42
11월	3,547	992	192	1,985	992	742	81	24	168	N/A	293	42	20
12월	3,555	996	188	1,971	996	733	88	35	164	N/A	309	55	12
2025	3,376	812	167	1,919	812	689	76	26	162	0	260	39	38
1월	3,487	954	180	1,959	954	722	87	26	150	N/A	281	48	34
2월	3,167	947	180	1,688	947	714	89	25	108	N/A	290	39	34
3월	3,497	947	177	1,951	947	721	81	28	175	N/A	293	37	34
4월	3,474	945	179	1,952	945	713	74	27	172	N/A	285	39	33
5월	3,469	949	172	1,941	949	717	75	29	174	N/A	283	43	35
6월	3,417	948	170	1,927	948	726	73	25	170	N/A	250	38	38
7월	3,355	676	175	1,931	676	632	73	27	175	N/A	262	37	43
8월	3,361	677	153	1,935	677	695	71	26	160	N/A	246	36	39
9월	3,369	675	154	1,921	675	704	73	27	167	N/A	246	36	41
10월	3,290	678	154	1,934	678	642	71	25	165	N/A	223	35	41
11월	3,304	676	153	1,946	676	644	76	24	150	N/A	232	38	41
12월	3,321	675	151	1,939	675	642	70	28	179	N/A	230	42	40

2-4 광종별 월평균 근로자수

광종	2005	2006	2007	2008	2009	2010	2011	2012	2013	2014	2015
합 계	9,809	9,773	9,508	8,704	7,784	7,338	7,370	7,489	7,365	7,063	6,815
일반광	3,966	3,887	3,665	3,403	3,199	3,358	3,515	3,681	3,898	3,928	3,803
금속광	167	205	198	195	214	293	345	446	522	533	443
금·은·동광	73	105	63	40	35	69	96	91	103	91	117
연·아연광			25	37	35	46	40	74	91	94	95
철광	52	58	64	73	83	87	111	164	192	213	138
티탄철광	39	40	40	39	34	33	33	35	32	32	30
텅스텐광		1	4	3			2	23	47	42	20
몰리브덴광			1	2	24	58	61	59	55	58	41
기타	2	1	1	1	2	1	2	1	2	3	2
비금속광	3,799	3,682	3,467	3,208	2,985	3,065	3,170	3,235	3,376	3,395	3,360
활석	40	34	3	2	1	1	12	9	7	4	4
납석	175	171	170	153	136	143	128	117	160	155	147
장석	99	91	94	73	68	70	79	85	83	78	81
고령토류	257	247	249	218	200	204	186	171	181	159	156
석회석류	2,659	2,566	2,441	2,238	2,116	2,195	2,274	2,357	2,362	2,435	2,429
규석	327	351	318	334	307	300	288	285	322	332	312
규사	76	79	73	78	63	54	76	86	83	77	62
규조토	1	2	1	1	1	0	1	0	1	2	1
사문석	24	22	20	20	15	21	22	24	18	13	15
불석	13	12	10	11	10	12	14	12	11	11	13
기타	129	108	87	81	68	65	92	89	147	130	141
석탄광(무연탄)	5,843	5,886	5,843	5,301	4,585	3,980	3,855	3,808	3,467	3,135	3,012

(단위: 명)

2016	2017	2018	2019	2020	2021	2022	2023	2024	2025	광종
6,832	6,721	6,415	6,108	5,909	5,591	5,340	5,097	4,678	4,188	합 계
3,778	3,868	3,822	3,799	3,712	3,571	3,472	3,493	3,447	3,376	일 반 광
344	355	353	416	417	394	352	356	403	375	금 속 광
99	90	95	102	97	78	51	59	65	71	금 . 은 . 동 광
94	106	113	116	110	104	87	29	74	77	연 . 아 연 광
104	110	112	115	112	106	109	111	104	108	철 광
31	33	27	37	38	38	36	33	40	40	티 탄 철 광
12	11			3	3		22	30	1	텅 스텐 광
3	4	4	44	56	62	68	72	75	78	몰 리 브 덴 광
2	2	3	2	1	2	1	29	16	1	기 타
3,434	3,513	3,469	3,383	3,295	3,177	3,120	3,137	3,044	3,001	비 금 속 광
2	2	1	1	1	4	13	13	8	8	활 석
153	157	144	138	130	126	111	102	116	115	납 석
89	85	90	78	89	86	88	82	78	62	장 석
172	180	180	156	148	145	142	138	136	127	고 령 토 류
2,460	2,448	2,484	2,489	2,422	2,349	2,286	2,309	2,223	2,249	석 회 석 류
325	350	307	298	285	267	288	297	289	248	규 석
66	72	71	71	69	63	63	64	57	56	규 사
1	3	1	2	3	2	2	3	3	4	규 조 토
16	12	7	9	12	10	9	9	11	11	사 문 석
12	11	12	12	10	10	14	14	12	13	블 석
139	194	172	131	127	116	106	106	112	109	기 타
3,054	2,853	2,593	2,309	2,197	2,020	1,868	1,604	1,231	812	석탄광(무연탄)

2-5 광종별 근로자 임금

가. 1인당 월평균 급여액

(단위: 천원)

광종	2012	2013	2014	2015	2016	2017	2018	2019	2020	2021	2022	2023	2024	2025
일 반 광	2,720	2,872	3,217	3,326	3,294	3,411	3,561	3,853	4,485	4,578	4,780	4,474	4,652	4,904
금 속 광	2,964	2,906	3,240	3,130	3,109	3,302	3,659	3,782	3,659	3,949	4,010	4,080	4,478	4,197
금.은.동광	2,625	2,592	3,160	3,486	3,563	3,550	3,600	3,490	3,522	3,438	3,314	3,425	3,536	3,673
연.아연광	2,446	2,560	3,630	2,999	2,583	3,122	3,791	4,214	3,586	4,329	4,637	4,041	4,509	4,756
철 광	3,529	3,304	3,297	3,078	3,215	3,232	3,514	3,816	3,957	4,407	4,468	4,914	5,328	4,589
물리브텐광	2,908	2,844	2,820	2,807	3,200	3,200	3,006	2,886	2,843	2,827	2,849	2,882	2,915	2,866
텅스텐광	2,561	2,873	3,090	2,861	3,188	2,848			1,591	1,649		3,732	5,437	2,523
티탄철광	2,665	2,765	2,929	3,021	2,874	3,691	4,080	4,273	4,710	4,789	4,336	5,383	6,041	5,604
기 타	1,957	1,841	2,253	1,300	1,564	1,216	746	464	583	1,039	700	3,926	4,067	580
비금속광	2,057	2,100	3,250	2,806	2,837	2,406	3,020	3,063	2,954	2,600	2,847	3,078	3,405	3,124
활 석	2,276	2,561	2,420	2,686	1,852	1,315	636	715	500	2,796	4,385	4,130	3,100	1,396
납 석	2,834	2,736	2,727	3,000	2,941	3,165	2,997	3,188	3,349	3,374	3,591	4,046	3,815	3,942
장 석	2,680	2,751	2,909	2,972	3,144	3,224	3,287	3,709	3,662	3,612	4,009	4,143	3,882	3,289
고령토류	1,645	1,600	1,695	1,803	1,811	1,902	1,749	2,241	2,668	2,639	2,509	2,427	2,562	2,744
석회석류	2,802	3,013	3,211	3,348	3,351	3,493	3,590	3,648	3,734	3,820	4,041	4,233	4,411	4,698
규 석	2,758	2,994	3,187	3,229	3,134	3,321	3,542	3,803	3,748	3,970	4,082	4,245	4,432	4,624
규 사	1,953	2,116	2,125	2,295	2,412	2,552	2,958	2,987	3,015	3,048	3,350	3,579	3,566	3,555
규 조 토	2,000	2,200	2,313	2,286	2,063	2,163	2,077	1,728	1,723	1,786	1,796	2,071	2,003	2,011
사 문 석	3,298	3,794	4,518	3,143	2,828	2,536	3,413	2,760	2,495	2,870	2,889	2,944	3,054	3,373
불 석	2,278	2,371	2,499	2,548	2,693	2,845	2,751	2,692	2,772	2,727	2,909	2,948	3,337	3,294
기 타	2,686	2,867	3,094	3,202	3,198	3,296	3,422	3,543	3,622	3,691	3,904	4,090	4,240	4,463
석탄광(무연탄)	N/A	N/A	4,779	5,283	4,783	5,251	5,713	5,716	5,907	6,104	6,368	5,279	5,698	6,818

나. 1공당 평균 급여액

(단위 : 원)

광종	2012	2013	2014	2015	2016	2017	2018	2019	2020	2021	2022	2023	2024	2025
일 반 광	117,585	125,253	141,636	147,037	144,986	154,405	160,633	175,950	206,493	209,844	217,953	201,234	210,392	222,671
금 속 광	130,156	131,738	150,996	148,748	147,770	165,577	174,063	198,278	197,997	185,302	188,140	194,960	213,821	200,317
금.은.동광	111,626	121,893	152,364	164,920	173,110	173,761	182,167	176,732	169,354	168,578	167,125	177,047	185,056	193,748
연.아연광	97,383	101,436	152,640	123,337	109,026	132,871	159,082	177,562	156,643	188,517	203,949	192,513	206,933	222,035
철 광	170,309	158,934	162,544	165,585	163,360	192,959	179,169	193,662	197,492	217,973	228,531	248,793	271,706	238,027
몰리브덴광	117,004	111,893	116,343	130,362	157,922	168,421	160,798	712,793	901,600	121,404	114,971	113,100	115,214	111,634
팅스텐광	113,695	137,436	152,062	133,985	154,180	140,130	-	-	159,091	156,410	-	179,799	247,082	132,143
티탄철광	120,854	135,243	140,220	144,265	145,838	187,286	204,652	215,024	232,597	241,385	227,052	284,130	318,154	303,896
기 타	85,000	121,028	144,922	86,667	133,537	129,775	88,889	77,679	97,222	100,000	100,000	137,179	100,000	100,000
비금속광	99,306	116,866	110,256	126,727	78,523	57,051	20,270	29,524	20,243	150,296	254,507	273,637	267,134	123,474
활 석	139,556	138,238	141,522	153,165	151,626	164,647	153,282	165,428	169,780	172,770	177,386	206,157	196,595	205,052
납 석	112,203	113,063	122,156	129,691	138,242	143,816	147,466	166,640	170,150	177,367	207,312	206,133	182,943	144,417
장 석	98,632	90,802	101,314	105,660	112,793	113,413	104,144	137,678	163,022	162,143	151,071	151,845	159,163	166,832
고령토류	116,213	124,971	133,762	140,795	140,273	150,010	154,304	155,708	154,295	158,857	167,920	175,019	184,086	198,072
석회석류	120,646	134,401	142,885	144,389	139,985	147,481	159,399	170,014	167,729	178,080	180,434	200,959	202,265	210,052
규 석	92,505	109,227	94,646	100,144	103,559	109,193	124,572	124,401	129,770	131,391	143,056	153,653	156,003	155,964
규 사	125,000	92,437	107,558	110,345	117,857	105,772	131,707	141,875	103,000	100,000	178,571	138,125	263,000	285,417
규 조 토	152,626	159,780	185,866	128,536	113,480	102,194	147,653	177,988	123,272	148,616	141,446	147,216	152,678	163,725
사 문 석	100,387	105,391	107,300	105,022	111,728	144,226	151,490	151,740	138,325	150,372	148,189	156,345	142,015	169,596
불 석	105,099	109,560	182,836	148,476	143,306	127,548	153,828	163,015	161,149	142,550	151,117	177,848	181,187	166,065
기 타	115,886	124,254	134,257	139,545	139,010	146,889	152,299	156,540	156,017	160,298	168,976	177,916	184,896	196,107
석탄광(무연탄)	N/A	N/A	224,911	246,170	222,265	257,783	294,769	287,650	290,994	301,756	314,423	249,314	276,369	338,816

2026
**광업·광산물
통계연보**

Yearbook of Minerals Statistics



III

3 수출입

3-1	광종물 수출량	154
3-2	광종물 수출액	160
3-3	광종물 수입량	166
3-4	광종물 수입액	172
3-5	광산물 교역규모	178

3-1 광종별 수출량

연도	광종	금광	은광	동광	연광	아연광	철광	텅스텐광	몰리브덴광	망간광	티타늄광
1991		1,772,367	-	-	750	83	-	46	-	-	111,135
1992		2,168,000	-	-	-	-	-	-	-	-	87,485
1993		1,895,200	-	-	-	-	-	-	-	2	147,341
1994		1,881,600	-	4,466	-	-	-	77	336	-	108,040
1995		-	-	2,784	-	-	-	-	33	18	64,400
1996		-	-	-	-	9,743	-	212	277	4	59,920
1997		-	-	-	-	-	-	-	511	-	36,190
1998		-	-	1,598	254	-	-	-	339	-	24,320
1999		-	-	-	-	503	-	-	855	-	18,430
2000		-	-	-	-	-	2	-	1,109	3	59,970
2001		-	-	-	-	-	-	17	562	17	53,246
2002		-	-	-	54,585	-	15	-	1,354	2	36,338
2003		15	-	1	4,020	-	10	-	1,896	-	18,235
2004		-	-	1	63,297	15	29	11	1,086	-	36,089
2005		-	-	24	79,418	22	59	279	1,564	1	66,517
2006		37,695	-	5	129,870	479	144,530	232	1,096	1	78,990
2007		-	-	627	134,041	16,923	9,930	3	2,312	17,072	98,750
2008		-	-	1,168	78,807	72,239	4,971	22	3,712	1	82,669
2009		-	113,200	3,587	19,068	144,524	79,019	21	3,257	12,270	30,520
2010		456,000	13810238	3,864	4,056	84,294	102,137	513	6,929	1	84,061
2011		-	73978590	38,883	2,033	135,453	119,065	24	3,162	44	154,115
2012		34,152	50,311	13,977	1,127	86,882	234,006	864	6,578	-	183,685
2013		-	-	11,364	5,372	33,924	219,054	588	5,030	27	216,078
2014		-	-	22,566	512	22,795	136,762	255	4,875	20	195,178
2015		0	0	70,327	94	7,613	18,301	582	4,758	8	120,942
2016		50	0	39,380	257	9,635	237	0	8,801	5	184,358
2017		5,079,769	34,200	77,861	2,129	7,534	289	23	8,719	1	183,179
2018		1,323,379	-	110,869	473	30,224	2,472	110	6,127	375	296,873
2019		0	44,589	183,717	260	21,783	10,535	447	6,914	243	280,544
2020		0	21,024	289,060	127	23,564	261,563	989	10,179		275,013
2021		2	102	560,664	1,102	23,804	302,518	7	9,375	0	302,062
2022				745,112	81	19,398	275,074	1,241	4,417	113	260,954
2023		100	11,088,506	693,075	0	15,293	490,832	30	6,817	20	233,015
2024		0	1,531,070	326,893	38	16,398	360,661	686	7,643	0	294,224
2025		5,000	116,700	177,385	1,138	30,085	295,446	54	7,075	525	269,676

단위 : MT

* 단 금광, 은광, 백금광, 금강석 : Kg

주 석 광	창 연	니 켈 광	안티모니광	크 롬 광	질코늄광	알루미늄광	비 소 광	황철석	코발트	광종 연도
-	-	-	-	-	-	-	-	-	-	1991
-	-	-	-	-	-	-	-	-	-	1992
-	-	-	-	-	-	-	-	-	-	1993
-	-	-	-	-	-	-	-	-	-	1994
-	-	-	-	-	-	4	-	-	-	1995
-	-	-	-	-	-	-	1,000	-	-	1996
-	-	-	-	-	-	-	-	-	-	1997
-	-	-	-	-	4	-	-	-	1	1998
20	-	9	-	-	1	-	-	-	6	1999
111	-	17	-	-	-	-	-	-	14	2000
-	-	4	-	-	4	-	-	-	178	2001
100	-	228	-	-	-	180	-	-	676	2002
-	-	-	-	-	0	241	-	-	1,009	2003
-	-	72	-	0	1,154	177	-	-	1,473	2004
93	-	164	-	-	110	1	-	0	1,082	2005
350	-	423	-	0	152	-	-	6	1,108	2006
-	13	373	-	60	66	42	20	40	1,329	2007
-	-	4,533	-	-	71	920	-	46	1,474	2008
131	-	811	-	-	99	39	-	50	1,370	2009
15	-	806	-	-	49	-	-	61	-	2010
9	-	3,305	-	22	2,301	1	-	70	-	2011
-	-	1,391	-	-	306	163	-	36	-	2012
41	-	959	-	-	332	28	-	7	43	2013
136	-	599	-	37	486	316	-	7	-	2014
14	-	1,625	-	63	96	428	-	19	-	2015
126	-	2,443	-	0	64	123	-	0	-	2016
16	-	2,859	-	0	43	272	609	0	43	2017
19	-	1,443	-	14	2,060	0	609	20	27	2018
33	-	231	-	-	43	2,000	-	-	0	2019
2	-	54	-	1,438	77	27	-	132	-	2020
2	-	86	0	66	338	156	0	0	0	2021
1	-	108	-	-	218	478	0	0	0	2022
1	-	1,180	0	12	89	494	1	0	0	2023
3	-	602	3	264	117	60	9	0	0	2024
97	-	1,284	2	0	82	480	12	0	0	2025

3-1 광종별 수출량 (계속)

연도	광종	크롬광	베릴륨광	백 금 광	탄탈륨광	바나듐광	니오븀광	활 석	납 석	장 석	고령토류
1991	-	-	-	-	-	-	-	21,392	257,321	20,805	110,423
1992	-	-	-	-	-	-	-	9,011	216,759	24,049	131,389
1993	-	-	-	-	-	-	-	806	223,593	23,631	172,001
1994	-	-	6,820	-	-	-	-	1,622	247,285	15,817	262,493
1995	-	-	-	-	-	-	-	1,782	254,595	14,027	220,063
1996	-	-	-	9	-	-	-	2,638	226,170	37,509	159,910
1997	-	-	-	1	-	-	-	2,402	258,695	34,248	154,350
1998	-	-	-	-	-	-	-	1,099	152,290	14,080	112,653
1999	-	-	-	-	-	-	-	445	175,757	5,481	102,883
2000	-	-	-	-	-	-	-	1,429	151,463	3,970	91,758
2001	-	-	-	-	-	-	-	2,761	129,941	2,636	99,807
2002	-	-	-	-	-	-	-	4,810	101,489	2,448	68,186
2003	-	-	160	-	-	-	-	5,075	124,001	8,401	65,408
2004	-	-	-	-	210	-	-	6,380	145,544	19,947	75,231
2005	-	-	-	-	1,162	-	-	6,586	127,212	18,425	75,491
2006	-	-	-	-	227	-	-	8,141	124,479	21,201	71,805
2007	60	-	-	-	-	-	-	10,176	101,193	23,912	57,887
2008	-	-	-	1	164	-	-	11,170	118,152	11,833	51,636
2009	-	-	-	-	-	-	-	15,081	72,785	20,347	39,911
2010	-	-	-	272	-	-	-	10,863	122,350	28,006	43,545
2011	22	-	-	49	-	6	-	10,975	124,315	29,373	52,576
2012	-	-	-	68	1,681	-	-	13,050	132,169	23,804	57,914
2013	-	-	-	23	696	-	-	14,683	146,461	34,497	56,054
2014	37	-	-	4	-	-	-	20,806	130,138	31,065	63,609
2015	63	-	-	-	-	-	-	16,988	118,706	31,755	56,698
2016	-	-	-	-	151	-	-	16,903	97,404	31,978	62,210
2017	-	-	-	-	854	-	-	20,481	110,107	28,565	55,136
2018	14	-	11,825	2	786	-	-	26,565	109,300	29,816	60,966
2019	0	-	-	-	236	-	-	27,039	102,744	30,835	68,234
2020	1,438	-	-	-	3,171	-	-	31,152	71,119	27,712	53,483
2021	66	-	8	0	7,951	-	-	37,183	70,012	29,158	60,731
2022	0	-	123	0	3,466	-	-	29,043	85,320	34,153	55,255
2023	12	0	26	0	4,613	0	-	37,125	61,032	28,625	31,104
2024	264	0	0	0	1,734	0	-	35,581	42,533	32,268	52,209
2025	0	0	0	0	1,490	0	-	33,550	48,863	30,978	51,278

단위 : MT

* 단 금광, 은광, 백금광, 금강석 : Kg

석회석류	규 석	규 사	규 조 토	인 광 석	황	사 문 석	규 회 석	불 석	인상흑연	광종 연도
335,961	2,323	413	625	2	5,589	-	-	387	284	1991
354,423	1,393	2,164	440	-	4,966	-	5	737	142	1992
362,386	1,686	38	359	10	16,225	-	-	787	10	1993
367,946	8,172	19	250	-	27,942	-	-	719	58	1994
357,524	11,009	34	397	2	55,276	-	-	519	34	1995
274,132	72,742	1,914	1,196	12	103,412	-	1,500	319	15	1996
236,823	68,091	313	2,164	2	200,704	-	-	151	20	1997
225,408	25,033	21,661	1,074	5	255,023	-	-	208	137	1998
193,853	32,449	547,574	2,098	6	253,911	-	-	238	885	1999
199,849	2,253	805,240	2,963	7	280,846	-	-	242	36	2000
131,973	1,720	904	3,188	-	240,956	-	-	392	1	2001
48,405	2,276	530	3,747	0	162,009	-	4	503	13	2002
32,756	2,075	811	5,192	0	204,662	-	-	345	121	2003
19,792	1,439	5,304	4,235	-	262,351	-	3	107	169	2004
30,856	1,036	1,147	2,909	1	272,667	-	-	440	106	2005
40,409	1,017	2,581	2,332	15	366,905	-	127	121	61	2006
62,928	3,850	2,005	1,553	49	277,896	-	210	109	60	2007
38,579	2,387	4,456	988	39	390,026	-	12	42	14	2008
86,105	2,539	4,227	785	51	594,508	-	-	9	28	2009
64,323	1,723	13,218	6,938	6	471,690	-	13	39	28	2010
128,376	4,602	6,285	3,202	6	632,484	-	11	18	217	2011
144,513	4,969	17,569	1,015	18	728,883	-	51	5,150	62	2012
149,002	32,579	15,348	1,090	8	763,011	-	87	426	294	2013
174,092	41,437	44,412	977	26	852,193	-	115	72	651	2014
110,649	38,681	21,186	871	9	978,819	0	104	9,064	403	2015
210,724	39,445	11,378	399	78	1,339,932	0	123	145	193	2016
254,028	41,622	14,863	535	20	1,205,526	-	186	1,302	287	2017
343,216	43,137	14,303	670	21	1,254,400	-	585	268	542	2018
345,069	40,500	26,732	943	44	1,318,405	-	493	390	125	2019
298,684	21,045	12,933	1,681	43	1,313,668	-	1,068	177	63	2020
340,955	27,170	6,713	1,222	41	1,371,973	-	1,031	1,090	51	2021
307,434	16,130	13,906	54	41	1,555,671	-	1,021	575	84	2022
226,586	9,851	1,836	1,509	20	1,538,414	0	888	350	65	2023
232,592	8,441	7,738	779	41	1,541,168	0	1,072	356	103	2024
195,260	6,476	13,767	1,127	0	1,518,843	-	1,458	247	201	2025

3-1 광종별 수출량 (계속)

연도	광종 토상·기타 흑연	석 면	형 석	운 모	홍 주 석	남 정 석	중 정 석	주사	리튬	규선석
1991	29,641	157	47	1,895	-	-	-	-	-	-
1992	11,421	23	18	149	-	-	477	-	-	-
1993	7,738	18	-	932	-	-	10	-	-	-
1994	5,565	86	-	51	-	-	13	-	-	-
1995	3,517	16	-	383	-	-	14	-	-	-
1996	2,357	15	17	920	-	-	6	-	-	-
1997	2,000	-	18	527	-	-	57	-	-	-
1998	1,119	1	19	6,983	-	-	30	-	-	-
1999	545	-	-	55	-	-	38	-	-	-
2000	1,344	-	25	37	-	-	38	-	-	-
2001	1,262	-	-	65	3	-	136	-	-	-
2002	923	-	-	90	-	-	46	-	-	-
2003	1,119	-	2	274	22	5	-	-	-	-
2004	1,110	-	2	208	-	-	240	-	-	-
2005	725	-	0	131	-	-	292	-	-	-
2006	724	-	16	244	39	2	181	-	-	-
2007	451	-	37	373	-	-	219	-	-	-
2008	1,074	-	-	351	169	-	218	-	-	-
2009	185	-	0	617	-	8	31	-	-	-
2010	170	-	3	1,321	-	-	63	-	-	-
2011	483	-	71	757	-	40	290	1	-	-
2012	403	-	17	1,322	-	-	1,942	-	-	-
2013	123	-	2	1,571	198	30	368	-	-	-
2014	123	-	92	1,029	-	48	1,484	-	-	-
2015	116	-	80	909	0	0	752	-	-	-
2016	210	-	1	1,044	1	0	1,593	-	-	-
2017	143	-	0	1,161	20	0	1,102	-	4,591	-
2018	130	-	1	1,810	80	0	623	-	2,993	-
2019	216	-	852	1,520	3	-	633	-	-	-
2020	393	-	191	1,314	22	-	527	-	-	-
2021	340	-	249	1,692	-	-	554	-	-	-
2022	101	-	159	1,134	-	-	612	-	-	-
2023	142	-	381	4,088	5	0	692	0	-	0
2024	2,591	-	1,224	6,507	0	0	954	0	-	0
2025	663	-	899	9,538	0	0	1,275	-	-	-

단위 : MT

* 단 금광, 은광, 백금광, 금강석 : Kg

수정	붕소광	금강석	하 석	마그네사이트	석 고	명반석	무연탄	유연탄	광종 연도
1,360	9	-	-	54	1,387	1,000	7	176	1991
1,560	-	-	-	69	1,849	1,000	0	90	1992
2,213	-	-	-	92	3,280	-	0	56	1993
1,347	-	20	-	63	5,923	-	0	98	1994
3,540	-	2	-	45	5,933	-	0	2,638	1995
27	3	51	-	130	6,599	1,000	0	711	1996
8	-	22	-	922	7,437	2,000	6	472	1997
5	-	389	-	2,457	7,096	-	0	4,661	1998
6	-	19	-	4,957	2,110	-	240	396	1999
5	1,650	125	-	3,713	4,393	1,000	66	4,503	2000
40	-	504	-	8,026	2,015	1,620	1	1,222	2001
2	-	79	-	10,220	5,256	1,006	12	1,372	2002
1	-	20	-	8,119	1,729	1,000	0	1,885	2003
6	-	50	-	6,621	3,657	1,000	6,583	3,731	2004
4	1	453	-	11,809	2,989	1,000	4,900	750	2005
-	34	33	-	12,566	2,108	1,016	909	0	2006
5	32	18	-	14,006	13,202	1,000	2,791	16	2007
1	193	46	-	9,685	10,381	1,500	22,234	1	2008
-	22	238	-	6,530	15,297	-	932	140	2009
-	57	134	-	22,253	23,868	1,000	4,753	437	2010
-	479	228	-	42,450	42,274	1,500	20,024	3,844	2011
-	-	37	-	14,444	85,809	1,500	10,502	17,263	2012
-	-	48	-	10,486	256,395	-	18,836	0	2013
-	-	53	-	7,784	265,365	1,500	26,243	7	2014
-	-	50	-	6,946	501,486	0	21,566	24	2015
-	-	1,126	-	4,929	475,798	1,500	378	12	2016
1	55	64	4	5,440	588,701	1,000	446	70,177	2017
-	63	30	-	8,466	600,023	1,000	6,831	0	2018
0	105	69	20	6,566	561,084	970	411	0	2019
0	105	413	3	1,362	469,609	1,200	202	0	2020
0	57	489	5	834	623,093	0	430	0	2021
0	14	473	1	760	575,551	1,150	375	0	2022
0	14	676	0	319	417,233	1,318	302	0	2023
0	16	757	2	471	267,373	0	295	0	2024
0	16	682	4	276	370,376	950	144	0	2025

3-2 광종별 수출액

연도	광종	금광	은광	동광	연광	아연광	철광	텅스텐광	몰리브덴광	망간광	티타늄광
1991		8,817	-	-	279	23	-	162	-	-	4,751
1992		11,154	-	-	-	-	-	-	-	-	3,865
1993		11,877	-	-	-	-	-	-	-	1	6,113
1994		14,296	-	1,538	-	-	-	223	621	-	4,349
1995		-	-	1,449	-	-	-	-	46	7	2,653
1996		-	-	-	-	1,851	-	303	1,487	11	2,588
1997		-	-	-	-	-	-	-	3,156	-	1,601
1998		-	-	733	26	-	-	-	1,848	-	1,080
1999		-	-	-	-	205	-	-	3,252	-	780
2000		-	-	-	-	-	1	-	3,954	2	2,641
2001		-	-	-	-	-	-	5	1,860	7	2,754
2002		-	-	-	681	-	22	-	5,013	4	2,058
2003		75	-	-	443	-	3	-	7,241	-	1,016
2004		-	-	11	7,323	19	11	26	20,702	-	2,121
2005		-	-	58	5,878	9	19	117	29,847	13	4,165
2006		45	-	5	8,267	164	12,753	393	13,350	12	5,229
2007		-	-	359	29,143	3,316	462	1	67,076	912	7,060
2008		-	-	960	16,111	5,280	208	59	138,661	4	6,655
2009		-	74	674	8,466	5,578	2,001	14	28,032	685	3,109
2010		51	4,502	1,381	3,980	9,851	3,970	333	94,823	35	5,609
2011		-	5,996	66,714	1,630	7,075	6,534	69	59,167	11	10,878
2012		33	28	11,807	1,065	14,128	11,611	1,973	70,683	-	13,472
2013		-	-	11,219	5,496	9,404	14,490	581	49,523	42	15,415
2014		-	-	25,950	207	10,034	8,104	2,540	56,502	34	17,451
2015		0	0	93,621	43	4,781	723	682	26,466	15	8,820
2016		0	0	39,093	153	7,725	52	2	17,518	4	9,326
2017		5,121	1,007	118,578	594	6,893	57	24	20,745	5	10,208
2018		2,456	-	195,597	178	29,354	154	3,786	34,149	74	16,393
2019		-	126	260,669	42	20,412	354	797	21,665	55	15,396
2020		-	30	388,022	64	19,884	9,395	3,112	28,166	-	18,583
2021		116	79	1,185,720	670	34,679	17,439	83	90,326	0	23,438
2022		0	3,184	2,044,389	60	48,456	18,491	4,598	62,601	6	24,418
2023		669	44,490	1,994,170	0	23,794	34,603	725	100,470	43	20,884
2024		0	4,235	684,902	42	21,584	18,579	3,250	122,340	6	16,926
2025		5	0	358,761	639	41,778	13,243	1,277	154,437	83	16,681

(단위 : 천\$)

주석광	창연	니켈광	안티모니광	크롬광	질코늄광	알루미늄광	비소광	황철석	코발트	광종 연도
-	-	-	-	-	-	-	-	-	-	1991
-	-	-	-	-	-	-	-	-	-	1992
-	-	-	-	-	-	-	-	-	-	1993
-	-	-	-	-	-	-	-	-	-	1994
-	-	-	-	-	-	15	-	-	-	1995
-	-	-	-	-	-	-	-	-	-	1996
-	-	-	-	-	-	-	-	-	-	1997
-	-	-	-	-	4	-	-	-	23	1998
36	-	8	-	-	-	-	-	-	25	1999
192	-	11	-	-	-	-	-	-	60	2000
-	-	5	-	-	18	-	-	-	38	2001
229	-	81	-	-	-	65	-	-	154	2002
-	-	-	-	-	-	94	-	-	232	2003
-	-	41	-	6	838	60	-	-	758	2004
137	-	52	-	-	136	4	-	-	199	2005
746	-	196	-	1	125	-	-	2	229	2006
-	-	115	-	25	78	9	-	14	394	2007
-	-	430	-	1	125	95	-	19	393	2008
75	-	310	-	-	258	15	-	23	142	2009
62	-	200	-	1	267	-	-	28	5	2010
91	-	295	-	13	5,097	11	-	34	-	2011
18	-	104	-	-	1,942	62	-	18	-	2012
231	-	625	-	-	1,067	8	-	85	176	2013
381	-	1,216	-	20	661	54	-	5	5	2014
227	-	665	-	5	456	150	-	7	-	2015
1,322	-	393	-	-	382	37	-	0	-	2016
398	-	381	-	-	378	129	-	0	67	2017
465	-	1,430	-	7	3,373	0	-	9	531	2018
60	-	456	-	-	329	99	-	-	-	2019
77	-	52	-	189	499	20	-	21	-	2020
78	-	42	-	30	1,206	45	-	-	-	2021
51	-	266	-	-	1,311	60	-	-	-	2022
35	-	1,343	2	6	688	302	-	-	-	2023
58	-	319	20	105	760	22	6	0	0	2024
34	0	188	13	0	507	260	9	0	0	2025

3-2 광종별 수출액 (계속)

연도	광종	베릴륨광	백금광	탄탈륨광	바나듐광	니오븀광	활석	납석	장석	고령토류	석회석류
1991	-	-	-	-	-	-	4,178	12,860	685	6,651	8,866
1992	-	-	-	-	-	-	1,669	11,399	828	7,517	9,563
1993	-	-	-	-	-	-	171	11,309	882	9,160	9,561
1994	-	3	-	-	-	-	475	12,297	941	12,379	9,302
1995	-	-	-	-	-	-	539	12,260	1,064	11,750	9,320
1996	-	-	20	-	-	-	783	11,926	2,830	9,620	8,391
1997	-	-	21	-	-	-	558	9,895	2,176	8,387	6,310
1998	-	-	-	-	-	-	388	6,753	1,035	5,537	5,394
1999	22	-	-	-	-	-	164	6,684	596	4,982	3,611
2000	-	-	-	-	-	-	334	5,360	589	4,297	3,843
2001	-	-	-	-	-	-	513	4,240	415	4,288	2,959
2002	-	-	-	-	-	-	833	3,158	377	3,760	955
2003	-	300	-	-	-	-	986	3,470	849	4,457	794
2004	-	-	-	194	-	-	1,276	3,399	1,441	5,301	747
2005	-	-	3	1,816	-	-	1,268	3,897	1,172	6,043	1,102
2006	-	-	-	845	-	-	1,855	3,944	1,312	6,350	1,565
2007	-	-	9	-	-	-	2,316	4,092	1,942	5,056	2,305
2008	-	-	27	270	-	-	3,103	4,987	1,481	4,125	1,767
2009	-	-	-	6	-	-	4,649	2,705	1,637	3,649	3,072
2010	-	-	3,232	9	-	-	3,478	5,066	1,922	4,197	3,743
2011	-	-	1,781	2	409	-	4,386	5,162	2,672	4,342	5,315
2012	-	-	2,107	2,101	1	-	5,487	5,174	1,734	4,115	6,241
2013	-	-	863	1,140	-	-	7,313	6,165	2,568	4,325	6,475
2014	-	-	51	-	-	-	10,915	6,384	2,843	5,412	5,615
2015	-	-	-	-	-	-	8,830	5,682	3,057	5,171	3,899
2016	-	-	-	56	-	-	9,802	4,532	3,293	6,555	4,821
2017	-	1	-	492	-	-	10,660	5,555	2,863	5,815	5,743
2018	-	158	124	1,362	-	-	13,077	5,363	3,273	8,308	8,664
2019	-	-	-	120	-	-	12,583	4,889	3,111	8,980	10,052
2020	-	-	-	2,220	-	-	14,969	3,938	2,740	5,811	9,051
2021	-	59	-	6,887	-	-	19,256	4,312	2,618	7,328	11,072
2022	-	5,447	-	5,835	-	-	18,472	6,678	3,776	8,036	10,145
2023	0	75	-	7,937	-	-	25,012	5,577	3,174	5,321	15,113
2024	0	0	0	2,374	1	-	18,580	3,767	3,346	5,501	6,659
2025	0	0	6	4,028	0	-	18,752	3,716	4,535	5,091	4,353

(단위 : 천\$)

규석	규사	규조토	인광석	황	사문석	규회석	불석	인상흑연	광종 연도
254	374	199	6	1,357	-	-	50	120	1991
167	170	161	3	1,273	-	7	104	47	1992
248	10	130	43	2,308	-	-	121	17	1993
786	6	135	-	3,146	-	-	117	57	1994
401	16	256	3	5,266	-	-	93	16	1995
1,825	159	637	8	5,682	-	235	82	7	1996
1,706	16	976	1	8,673	-	-	27	15	1997
824	181	579	5	7,811	-	-	28	67	1998
999	1,943	897	6	8,947	-	-	25	251	1999
668	2,535	1,308	3	12,042	-	-	25	8	2000
477	277	1,193	-	5,611	-	-	49	2	2001
735	266	1,452	1	5,080	-	12	58	110	2002
690	369	1,838	3	12,494	-	-	40	769	2003
562	481	1,453	-	19,414	-	0	17	2,927	2004
328	486	928	3	21,268	-	-	123	1,181	2005
341	746	993	10	23,293	-	30	37	522	2006
328	1,025	1,029	49	25,181	-	41	11	218	2007
227	821	640	55	94,451	-	10	34	65	2008
361	454	453	104	18,499	-	-	1	109	2009
375	792	2,121	188	43,182	-	8	34	86	2010
1,159	842	1,407	35	118,990	-	8	1	334	2011
1,344	1,367	873	81	125,225	-	50	1,468	136	2012
2,620	1,995	919	63	77,688	-	44	68	291	2013
4,208	2,105	637	164	106,498	-	83	16	1,025	2014
5,896	2,250	610	83	118,380	-	56	953	709	2015
6,665	1,141	458	231	70,121	-	203	36	502	2016
8,889	1,178	448	190	87,526	-	308	211	488	2017
8,271	1,156	492	163	137,728	-	912	819	627	2018
8,836	1,433	821	123	94,103	-	522	88	422	2019
6,970	1,306	1,248	146	41,034	-	1,489	43	352	2020
10,692	921	1,632	165	186,997	-	1,728	183	436	2021
5,433	1,496	127	375	363,207	-	2,054	404	977	2022
6,145	458	2,199	153	137,430	-	2,002	418	839	2023
4,406	941	1,027	294	120,161	-	1,922	355	475	2024
2,429	2,107	1,027	14	305,215	-	2,876	400	275	2025

3-2 광종별 수출액 (계속)

광종 연도	토상·기타 흑연	석면	형석	운모	홍주석	남정석	중정석	주사	리튬
1991	4,229	165	20	25	-	-	-	-	-
1992	1,867	23	9	39	-	-	18	-	-
1993	1,202	41	-	159	-	-	7	-	-
1994	890	47	-	49	-	-	8	-	-
1995	736	33	-	214	-	-	7	-	-
1996	562	43	4	444	-	-	2	-	-
1997	532	1	5	253	-	-	29	-	-
1998	334	2	10	268	-	-	12	-	-
1999	171	-	-	67	-	-	10	-	-
2000	387	-	15	75	-	-	10	-	-
2001	356	-	-	72	1	-	36	-	-
2002	292	-	-	64	-	-	14	-	-
2003	342	-	-	139	6	4	-	-	-
2004	321	-	2	145	-	-	60	-	-
2005	195	-	-	381	-	-	87	-	-
2006	199	-	8	2,097	12	1	57	-	-
2007	125	-	38	3,097	-	-	86	-	-
2008	387	-	-	2,737	63	-	78	-	-
2009	144	-	13	3,250	-	4	15	-	-
2010	247	-	103	6,612	-	-	24	-	-
2011	672	-	31	6,617	-	22	144	1	-
2012	641	-	22	7,293	-	-	596	-	-
2013	550	-	1	9,921	103	16	220	2	-
2014	676	-	50	7,928	-	26	656	-	-
2015	414	-	44	5,702	0	0	345	-	-
2016	780	-	1	7,306	0	0	689	-	-
2017	662	-	0	5,649	15	0	470	-	-
2018	1	-	1	5,180	42	0	347	-	-
2019	437	-	296	5,023	1	-	418	-	-
2020	906	-	86	5,345	9	-	319	-	-
2021	985	-	146	6,163	-	-	324	-	-
2022	947	-	188	6,957	-	-	475	-	-
2023	1,428	-	478	11,052	5	-	584	0	-
2024	10,615	-	818	6,512	0	0	495	0	-
2025	2,642	-	765	6,960	0	0	436	0	-

(단위 : 천\$)

수정	붕소광	금강석	하석	마그네사이트	석고	명반석	무연탄	유연탄	광종 연도
6,502	14	-	-	22	641	52	5	47	1991
7,080	-	-	-	38	831	52	0	25	1992
9,461	-	-	-	60	969	-	0	15	1993
5,275	-	1,276	-	28	1,024	-	0	27	1994
5,334	-	435	-	58	1,380	-	0	96	1995
3,129	2	5,668	-	168	1,415	53	0	90	1996
2,634	-	1,599	-	392	1,607	107	7	155	1997
1,400	-	48,598	-	918	1,059	-	1	155	1998
1,299	-	636	-	2,186	890	-	12	89	1999
1,081	35	1,336	-	1,682	1,160	43	35	248	2000
914	1	647	-	2,715	863	100	0	247	2001
423	-	1,085	-	2,658	939	51	5	270	2002
166	-	1,606	-	3,036	644	43	0	377	2003
124	-	2,988	-	2,863	863	50	1,274	490	2004
87	1	3,906	-	4,690	598	100	1,095	153	2005
126	62	3,346	-	5,655	791	105	164	0	2006
174	53	4,230	-	5,367	1,773	100	594	10	2007
82	94	6,640	-	5,895	3,142	143	5,008	0	2008
119	33	4,043	-	5,675	2,100	-	404	36	2009
131	93	1,581	-	12,682	2,555	100	644	131	2010
1,172	116	2,606	-	23,774	2,954	149	6,184	1,134	2011
439	-	2,279	-	12,540	3,667	143	2,913	821	2012
140	-	1,591	-	5,805	5,852	-	4,178	-	2013
148	-	1,985	-	3,822	5,991	143	5,147	-	2014
73	-	2,746	-	4,365	8,829	-	4,033	3	2015
64	-	1,636	-	3,037	8,418	143	116	0	2016
105	91	1,992	4	3,692	8,220	100	156	2,947	2017
52	126	2,078	1	7,051	8,655	100	1,253	-	2018
13	203	4,420	8	5,014	9,079	97	411	1	2019
33	176	4,150	2	1,312	6,980	116	72	-	2020
30	105	8,477	7	1,062	8,655	0	208	-	2021
23	26	16,826	1	1,245	10,596	143	325	-	2022
12	29	18,335	0	1,035	9,339	445	257	0	2023
72	24	24,491	2	1,071	6,001	-	197	1	2024
83	25	7,269	4	626	4,194	96	104	0	2025

3-3 광종별 수입량

연도	광종	금광	은광	동광	연광	아연광	철광	텅스텐광	몰리브덴광	망간광	티타늄광
1991		593,595	-	429,317	9,456	496,003	28,949	1,897	1,450	442,785	99,485
1992		-	-	244,173	60,842	471,588	31,784	2,637	1,249	397,923	108,845
1993		62	-	571,187	67,338	462,011	35,549	41	2,038	406,125	97,453
1994		19	-	426,421	121,078	576,231	34,250	-	2,498	457,636	88,248
1995		141	-	468,714	140,653	534,362	35,075	-	3,211	500,999	94,905
1996		-	-	347,994	96,026	530,786	34,338	-	4,658	392,179	68,602
1997		-	-	518,112	104,524	659,776	38,592	-	4,077	485,529	177,356
1998		-	2	973,450	164,829	800,136	33,612	-	5,379	497,019	158,740
1999		196	-	1,166,630	178,010	881,885	35,470	15	6,402	505,747	143,264
2000		57	-	1,177,284	251,644	959,645	38,980	-	5,482	549,011	129,145
2001		29,428	-	1,173,674	242,355	1,073,850	45,875	-	5,887	508,694	107,059
2002		186,973	-	1,261,540	229,367	1,167,827	43,311	-	5,165	459,051	110,313
2003		257,940	22,310,620	1,324,203	250,340	1,233,329	43,069	-	7,704	437,307	106,124
2004		18,938	41,985,560	1,307,921	238,888	1,253,051	44,225	-	9,179	442,676	109,200
2005		155,873	37,197,394	1,393,659	260,048	1,283,183	43,459	0	12,219	352,438	172,066
2006		209,924	35,852,386	1,458,115	242,751	1,307,811	43,895	41	12,334	535,184	188,304
2007		12,875	8,902,516	1,402,886	256,367	1,333,481	46,176	0	17,241	660,888	116,374
2008		34,636	6,621,164	1,483,914	235,875	1,486,580	49,542	37	14,544	808,728	160,637
2009		105,458	3,772,561	1,597,263	312,228	1,342,234	42,080	406	11,771	682,978	120,466
2010		290,011	6,186,855	1,727,805	227,057	1,420,398	56,298	0	22,204	904,347	123,254
2011		283,050	15,860,377	1,732,402	296,269	1,722,143	64,853	18	21,276	1,389,323	155,463
2012		2,700,523	41,510,308	1,682,615	404,690	1,821,020	65,991	76	21,299	1,267,420	127,322
2013		7,020,025	37,604,114	1,685,584	384,089	1,773,592	63,372	12	22,256	1,438,916	129,565
2014		2,436,095	58,334,347	1,582,101	448,382	1,784,819	73,507	160	26,598	1,388,878	120,455
2015		3,904,980	50,372,459	1,769,483	400,198	1,903,144	73,281	96	30,303	1,415,255	107,041
2016		3,839,786	35,248,590	1,558,568	633,672	1,910,975	71,742	684	30,152	964,143	35,787
2017		5,531,761	42,789,007	1,650,674	572,576	2,079,030	72,413	456	35,839	1,208,034	107,872
2018		1,782,365	40,969,691	1,820,973	640,278	2,161,205	73,286	551	42,998	1,341,842	71,000
2019		1,207,890	40,748,865	1,731,067	579,672	2,065,525	74,655	975	41,925	1,007,694	91,389
2020		2,351,582	39,685,266	2,004,688	660,327	1,948,728	70,373	161	40,023	1,066,428	57,326
2021		1,261	434,672	2,097,948	642,414	1,819,759	74,087	1	43,718	1,325,095	117,742
2022		9,751	44,682	2,358,818	562,998	1,689,576	66,423	40	36,001	1,085,930	67,834
2023		10,092,692	54,930,786	2,198,211	541,094	1,777,006	68,287	61	43,840	785,844	79,822
2024		18,423,419	54,118,577	1,732,186	542,721	1,522,666	69,490	21	40,503	357,360	113,460
2025		27,983,340	52,945,515	1,733,221	615,149	1,336,443	68,603	2	42,099	286,444	78,904

단위 : MT

* 단 금광, 은광, 백금광, 금강석 : Kg//철광, 무연탄, 유연탄 : 천MT

주석광	창연	니켈광	안티모니광	크롬광	질코늄광	알루미늄광	비소광	황철석	코발트	광종 연도
2,535	-	-	100	501	21,445	37,396	-	-	-	1991
250	-	-	-	319	11,820	42,908	-	-	-	1992
20	-	-	-	449	9,841	58,058	268	58	-	1993
-	-	-	0	537	13,109	63,312	635	165	-	1994
-	-	-	-	478	17,732	124,384	191	208	-	1995
-	-	0	-	539	12,289	181,352	61	22,112	-	1996
2	-	-	-	385	14,276	180,978	100	22,288	-	1997
1	-	-	-	209	6,252	162,983	40	36,762	-	1998
-	-	-	-	35	12,494	168,254	-	14,086	-	1999
-	-	-	-	188	11,246	215,674	-	639	-	2000
18	-	-	-	171	12,207	109,371	-	3,362	-	2001
-	-	-	-	85	12,922	172,423	0	527	-	2002
-	-	-	-	1,968	14,746	287,007	-	614	-	2003
-	-	-	-	2,778	17,195	346,483	223	692	-	2004
-	-	-	10	2,462	16,041	344,939	41	676	-	2005
-	-	0	21	1,859	10,329	448,653	-	488	-	2006
-	-	1	17	2,596	14,098	276,622	20	919	14	2007
-	-	428,526	15	6,300	11,648	459,039	28	528	25	2008
-	-	1,231,712	18	11,237	6,907	283,101	-	834	-	2009
90	-	1,440,522	46	22,000	14,241	282,618	0	1,079	-	2010
241	-	1,248,170	42	5,942	20,117	364,062	0	1,043	7,825	2011
-	-	1,461,773	-	203	11,861	379,420	-	1,380	1,958	2012
-	-	1,783,832	-	101	7,772	411,876	-	1,114	2,063	2013
-	-	1,834,893	-	82	5,211	376,966	-	1,532	3,156	2014
0	-	2,794,052	-	265	7,711	407,419	-	1,765	2,784	2015
0	-	3,299,537	-	223	10,664	0	-	1,860	214	2016
0	-	3,375,219	-	2,100	11,911	366,892	-	1,849	-	2017
0	-	3,350,003	1,390	374	12,473	407,335	3	1,746	395	2018
20	-	3,159,081	1,204	1,667	6,916	417,579	5	1,877	467	2019
10	-	2,932,143	160	1,355	5,324	334,147	-	1,478	-	2020
1	-	3,181,534	122	1,754	6,180	424,540	-	1,630	0	2021
17	-	2,653,287	-	390	6,852	417,762	-	1,622	12	2022
49	-	3,035,544	41	3,209	4,134	290,483	0	1,448	0	2023
0	-	2,692,845	55	3,430	3,540	386,708	0	1,432	0	2024
0	-	2,752,457	0	6,797	4,157	433,897	0	1,564	0	2025

3-3 광종별 수입량 (계속)

연도	광종	백금광	탄탈륨광	바나듐광	니오븀광	활석	납석	장석	고령토류	석회석류
1991	-	-	-	-	-	177,167	1,181	6,206	204,406	170,216
1992	-	-	-	-	-	202,962	652	9,435	224,253	262,838
1993	-	-	-	-	-	261,595	2,663	8,560	249,251	270,297
1994	-	-	-	-	-	306,374	4,578	4,288	267,674	229,395
1995	-	-	-	-	-	390,567	920	8,024	289,239	330,592
1996	-	-	-	-	-	276,323	5,501	1,288	285,209	291,276
1997	-	-	85	-	-	207,706	10,983	1,024	302,838	318,306
1998	1	-	-	-	-	143,386	7,293	854	229,322	52,114
1999	-	-	-	-	-	78,119	11,651	1,933	316,439	153,343
2000	-	-	-	-	-	94,013	23,951	1,629	315,381	263,768
2001	-	-	-	-	-	71,609	24,198	1,316	344,520	255,210
2002	-	-	-	-	-	79,132	27,006	1,882	348,131	379,312
2003	160	-	-	-	-	85,453	20,140	4,060	358,695	403,988
2004	-	-	-	-	-	104,415	16,989	5,334	354,141	876,704
2005	-	-	328	-	-	137,310	6,475	5,504	353,519	1,302,466
2006	-	-	22	-	-	117,085	6,423	5,232	363,747	1,483,204
2007	2	-	196	-	-	119,124	4,889	6,929	391,776	1,338,904
2008	-	1	129	-	-	141,284	6,115	10,157	360,147	1,484,422
2009	1,703	-	594	-	-	81,886	185	13,079	313,409	1,192,976
2010	-	-	-	-	-	121,762	3,302	12,550	371,528	1,672,700
2011	-	7	-	-	-	130,750	100	10,190	371,810	1,718,651
2012	-	3	-	9	-	141,814	2,021	4,528	366,878	1,543,305
2013	19	7	1,335	-	-	151,490	4,490	6,277	389,404	1,650,675
2014	37,732	4	368	-	-	164,809	1,612	5,841	433,664	1,780,353
2015	2	-	-	-	-	151,425	1,372	4,253	425,027	1,810,814
2016	-	-	-	-	-	156,973	646	4,724	438,771	2,064,343
2017	1	1	-	-	-	166,848	928	4,581	394,192	2,106,147
2018	2	18	1,690	-	-	165,296	509	4,451	382,688	2,061,838
2019	-	-	355	-	-	189,091	436	4,246	375,118	2,196,639
2020	-	-	390	-	-	173,894	330	3,292	334,857	3,015,200
2021	0	0	0	0	0	204,793	827	4,401	351,575	2,431,644
2022	0	0	108	0	0	107,536	1,364	7,306	287,316	2,134,602
2023	39	0	1,485	0	0	184,377	587	8,564	281,654	2,150,131
2024	0	0	419	0	0	209,477	458	10,565	225,288	1,920,005
2025	0	0	0	95	0	197,570	933	10,061	215,130	1,889,230

단위 : MT

* 단 금광, 은광, 백금광, 금강석 : Kg//철광, 무연탄, 유연탄 : 천MT

규석	규사	규조토	인광석	황	사문석	규회석	불석	인상흑연	광종 연도
5,270	648,386	3,804	1,309,706	472,320	-	3,193	-	7,993	1991
8,521	716,201	5,382	1,671,025	532,189	-	2,948	109	24,189	1992
15,515	774,750	8,927	1,646,266	391,641	-	4,992	398	9,037	1993
11,999	875,550	9,349	1,681,299	438,964	-	6,250	452	9,125	1994
18,197	997,387	13,119	1,658,750	441,354	-	10,635	368	10,986	1995
9,078	1,035,576	15,920	1,630,534	343,058	-	7,200	263	12,341	1996
7,729	986,685	17,166	1,645,547	230,308	-	9,932	40	12,040	1997
5,855	744,294	11,676	1,517,860	243,888	-	4,062	-	10,074	1998
7,191	934,363	11,825	1,481,853	225,321	-	7,387	127	10,512	1999
10,656	1,121,143	22,492	1,420,228	217,491	-	8,030	1	10,862	2000
14,707	1,222,699	28,786	1,275,037	203,320	-	9,482	84	9,913	2001
14,954	1,213,037	29,615	1,288,283	153,163	-	13,392	3	9,696	2002
29,940	1,457,751	28,334	1,403,441	148,205	-	12,298	218	11,160	2003
22,855	1,537,310	29,629	1,455,845	139,905	-	17,708	341	10,347	2004
31,101	1,371,748	29,121	1,366,515	140,392	-	15,169	627	9,650	2005
36,558	1,421,798	27,648	1,232,954	129,720	-	19,594	2,232	11,575	2006
48,849	1,119,370	34,823	1,128,839	118,525	-	22,357	1,541	25,570	2007
50,962	1,163,867	34,060	1,417,731	69,571	-	23,111	2,762	30,452	2008
55,508	875,084	29,274	426,861	15,026	-	16,481	2,176	24,119	2009
46,934	1,243,908	32,039	896,147	26,848	-	27,165	503	27,287	2010
45,557	1,337,031	34,304	844,436	52,438	-	29,496	416	12,659	2011
54,656	1,137,541	33,106	602,940	36,840	-	25,903	549	11,024	2012
104,671	1,007,237	35,115	448,657	29,940	-	26,738	889	12,260	2013
190,760	1,022,484	35,482	527,708	38,990	-	28,552	407	14,352	2014
174,475	1,009,115	34,117	560,769	24,042	-	24,844	368	14,778	2015
150,040	970,143	34,989	601,087	23,784	-	26,076	831	13,276	2016
182,450	1,059,954	32,967	566,901	18,846	-	31,485	719	23,576	2017
160,823	935,545	35,855	605,896	28,574	-	25,239	1,377	14,692	2018
146,898	1,044,906	31,649	577,299	23,205	-	24,286	1,605	13,229	2019
134,345	903,613	28,988	559,004	36,590	-	21,769	1,814	11,761	2020
151,886	695,975	43,355	597,785	91,425	-	23,577	850	11,394	2021
94,615	927,309	3,490	542,106	137,710	-	22,529	736	12,392	2022
92,151	921,250	175,007	502,191	64,323	-	19,507	941	11,364	2023
70,293	806,115	167,078	580,107	42,069	-	19,910	899	8,538	2024
44,534	823,319	161,670	539,979	45,057	-	19,076	632	9,991	2025

3-3 광종별 수입량 (계속)

광종 연도	토상·기타 흑연	석면	형석	운모	홍주석	남정석	중정석	주사	규선석
1991	3,924	88,753	72,030	7,333	8,917	2,829	38,810	-	-
1992	33,275	95,476	74,017	5,714	3,973	2,383	40,557	-	-
1993	28,049	82,854	80,987	6,072	6,821	2,299	39,758	-	-
1994	28,551	83,276	93,198	8,666	8,503	2,079	53,859	-	-
1995	16,746	88,722	107,460	14,437	10,833	2,778	61,045	3	-
1996	31,891	77,145	82,804	17,497	8,973	2,673	85,111	3	-
1997	34,847	44,985	87,823	23,783	9,428	2,732	63,635	5	-
1998	20,648	29,619	77,928	14,580	9,492	1,293	46,240	3	-
1999	26,709	-	84,022	16,501	7,833	1,737	80,088	5	900
2000	42,939	-	92,257	18,316	7,816	1,827	71,937	5	1,038
2001	39,565	-	74,456	24,527	10,016	1,457	57,285	5	800
2002	24,514	-	82,010	21,233	10,185	1,712	79,060	5	-
2003	13,407	-	90,134	22,774	8,849	1,872	28,007	5	-
2004	29,397	-	73,852	43,309	11,224	2,039	31,912	10	-
2005	25,561	-	74,257	64,770	10,184	2,016	29,688	6	-
2006	19,404	-	66,711	72,620	11,144	2,975	29,928	4	-
2007	27,081	-	59,151	78,119	9,150	2,794	27,716	7	-
2008	22,334	-	61,859	82,656	12,176	2,694	30,821	2	42
2009	52,757	-	79,410	69,395	8,231	2,237	25,133	3	42
2010	33,664	-	97,740	100,074	11,660	3,458	36,299	2	84
2011	14,117	-	116,832	81,742	9,295	2,777	39,685	1	22
2012	7,818	-	108,013	93,179	8,257	3,101	44,942	1	-
2013	6,442	-	91,669	98,550	11,667	4,139	43,720	-	-
2014	7,295	-	90,352	83,944	10,310	2,601	44,791	-	-
2015	6,944	-	82,910	86,334	10,378	2,752	42,731	-	6
2016	8,125	-	68,616	107,585	9,317	2,654	37,205	-	7
2017	24,767	-	80,516	195,566	11,000	2,404	35,461	1	-
2018	43,743	-	79,955	187,462	8,969	2,422	35,998	1	1
2019	28,437	-	75,289	181,703	12,487	2,320	35,186	1	1
2020	34,994	-	70,472	185,006	7,306	2,114	35,643	-	-
2021	41,060	-	79,836	184,575	7,704	2,280	42,954	-	2
2022	35,966	-	56,081	181,574	12,694	2,269	41,376	-	-
2023	40,656	-	64,909	140,453	5,475	3,141	45,231	0	1
2024	20,862	-	40,378	172,859	8,666	2,705	48,760	0	0
2025	23,183	-	38,979	161,026	7,445	2,140	42,529	0	0

단위 : MT

* 단 금광,은광,백금광,금강석 : Kg//철광,무연탄,유연탄 : 천MT

수정	붕소광	금강석	하석	마그네사이트	석고	명반석	무연탄	유연탄	광종 연도
-	-	-	-	21,110	402,282	-	1,410	27,849	1991
-	-	-	-	16,850	379,712	-	809	29,321	1992
-	-	-	-	21,417	492,833	-	783	34,221	1993
-	-	-	-	25,061	646,764	-	699	37,854	1994
6,427	7,495	93	110	38,925	783,772	-	723	42,359	1995
41	6,851	222	165	134,670	834,999	150	875	45,160	1996
12	11,916	162	123	168,167	933,905	240	722	48,237	1997
13	8,357	81	93	162,604	518,226	-	789	50,566	1998
8	11,585	123	63	172,188	534,057	113	1,139	51,101	1999
21	14,395	246	10	199,008	688,690	5,103	2,038	59,601	2000
42	14,158	329	-	204,420	692,927	4,373	3,110	61,857	2001
21	14,192	125	-	212,294	769,611	0	3,879	64,640	2002
77	12,109	61	-	201,354	926,483	-	4,640	65,318	2003
23	10,953	94	1	230,224	735,517	602	4,251	72,103	2004
5	8,320	305	-	215,447	526,922	2,244	4,567	69,330	2005
-	11,683	242	40	247,814	677,507	1,076	5,113	70,888	2006
1	15,994	424	203	270,930	642,999	304	5,444	79,355	2007
3	18,587	322	192	235,107	531,617	36	5,955	90,469	2008
5	14,399	269	132	131,068	349,761	-	6,468	92,952	2009
4	13,132	406	66	198,554	345,136	0	7,406	106,096	2010
3	8,703	2,224	3	241,688	429,600	-	8,816	116,118	2011
1	120	330	-	218,853	497,132	-	8,055	114,645	2012
11	-	5,577	-	194,051	497,876	2	8,482	116,222	2013
19	-	610	-	208,701	959,427	-	8,294	117,873	2014
76	-	485	-	164,005	826,918	-	8,938	119,322	2015
93	-	668	-	164,439	894,021	-	9,424	118,468	2016
98	11,820	1,149	113	228,731	1,378,015	-	7,003	131,464	2017
76	9,467	446	103	215,614	908,615	-	8,201	131,520	2018
43	8,773	381	80	224,310	949,855	-	6,858	132,667	2019
46	6,553	2,015	82	201,264	898,106	-	6,286	115,373	2020
2	13,297	1,238	122	248,555	1,087,436	-	6,475	117,106	2021
26	14,397	1,137	379	218,323	977,028	-	5,384	117,752	2022
28	11,815	1,050	322	201,333	1,047,118	1	4,639	112,932	2023
2	9,241	1,155	416	217,658	928,343	36	4,794	108,803	2024
21	7,636	818	212	233,305	663,749	26	3,604	104,966	2025

3-4 광종별 수입액

연도	광종	금광	은광	동광	연광	아연광	철광	텅스텐광	몰리브덴광	망간광	티타늄광
1991		1,676	-	314,378	2,524	162,112	828,418	5,447	5,774	63,601	13,920
1992		7	-	170,497	15,074	165,636	880,078	5,378	4,070	56,046	11,893
1993		500	-	340,990	14,439	103,125	887,526	52	5,889	50,394	9,775
1994		162	-	300,536	36,110	132,809	796,904	-	10,512	46,716	10,325
1995		1,077	-	464,574	47,971	143,946	850,681	-	33,584	48,020	13,968
1996		-	-	315,473	53,631	154,485	918,280	-	25,716	43,353	16,901
1997		-	-	364,600	37,046	234,258	978,165	-	23,496	50,595	23,499
1998		-	-	489,435	67,899	210,014	830,305	-	24,489	53,459	16,233
1999		5	-	642,617	66,453	254,089	808,469	34	22,417	48,689	16,043
2000		34	-	684,700	84,438	275,721	939,476	-	18,635	47,880	16,692
2001		719	-	663,313	98,244	235,277	1,090,856	-	18,003	46,939	14,985
2002		568	-	652,294	115,253	252,704	998,155	-	23,300	42,980	18,017
2003		2,180	1,383	850,494	155,824	311,158	1,084,606	-	48,685	42,433	13,451
2004		653	4,941	1,176,442	230,591	410,668	1,377,470	-	162,129	48,834	16,957
2005		13,789	7,726	1,734,334	269,377	570,143	1,928,331	2	505,474	60,268	25,384
2006		14,607	6,079	3,294,652	334,793	1,554,479	2,377,169	346	375,533	75,869	28,301
2007		2,450	3,635	3,346,511	597,191	1,608,985	2,856,116	31	601,702	115,272	25,241
2008		9,347	5,192	3,514,025	549,457	979,009	4,846,418	30	547,153	455,781	40,690
2009		21,545	14,418	3,293,513	644,638	741,768	3,538,285	63	167,124	148,641	32,855
2010		19,921	49,601	4,536,877	737,651	1,086,921	6,646,478	2	389,150	311,393	34,955
2011		26,737	203,453	5,634,034	1,455,862	1,513,196	11,380,768	57	392,134	368,695	66,133
2012		133,903	413,278	4,570,946	1,820,444	1,393,858	9,531,736	1,337	315,647	292,907	110,233
2013		212,771	492,056	3,938,303	1,329,630	1,246,112	8,354,209	264	277,022	365,115	67,315
2014		131,820	529,225	3,636,124	1,531,361	1,433,844	8,473,213	2,363	363,278	301,348	45,533
2015		49,660	318,329	3,501,227	1,139,598	1,252,935	4,900,587	857	264,864	220,359	36,708
2016		62,680	217,146	2,826,088	1,597,720	1,364,161	4,047,048	6,618	231,952	167,425	30,838
2017		57,899	281,436	3,579,760	1,607,408	2,096,344	5,486,781	5,128	39,643	324,620	39,643
2018		29,060	276,666	4,053,496	1,507,956	2,147,489	5,402,645	10,350	623,933	416,575	34,691
2019		14,811	263,785	3,447,478	1,369,126	1,684,204	6,952,012	14,022	613,043	267,880	40,176
2020		34,643	298,038	4,249,953	2,003,014	1,341,694	6,929,382	2,521	418,669	213,170	35,384
2021		67,000	302,335	6,017,233	2,366,631	2,044,885	12,074,936	60	779,334	290,356	58,922
2022		126,484	333,039	8,498,871	2,421,526	3,044,180	11,524,776	785	1,033,502	366,438	71,789
2023		141,212	453,416	7,606,424	1,981,584	2,308,138	10,550,232	1,173	1,678,311	207,579	65,412
2024		242,202	380,064	5,145,355	1,852,463	1,660,453	8,256,155	356	1,040,390	91,864	61,024
2025		565,445	520,367	6,089,062	2,949,158	1,724,338	7,197,166	120	1,126,097	58,429	41,515

(단위 : 천\$)

주석광	창연	니켈광	안티모니광	크롬광	질코늄광	알루미늄광	비소광	황철석	코발트	광종 연도
7,988	-	-	63	169	8,704	5,014	-	-	-	1991
774	-	-	-	144	3,693	6,474	-	-	-	1992
66	-	-	-	291	2,295	10,240	90	38	-	1993
-	-	-	1	321	3,515	9,172	231	104	-	1994
-	-	-	-	297	6,604	10,966	74	103	-	1995
-	-	2	-	271	6,525	13,679	79	1,241	-	1996
19	-	-	-	159	6,947	13,443	41	1,202	-	1997
8	-	-	-	38	2,534	9,924	12	1,613	12	1998
-	-	-	-	12	4,694	9,114	-	673	-	1999
-	-	-	-	31	4,308	10,599	-	173	51	2000
45	-	-	-	24	5,189	7,020	-	250	-	2001
-	-	-	-	29	5,624	10,095	0	147	-	2002
-	-	-	-	359	6,446	11,531	-	179	-	2003
-	-	-	-	562	9,110	19,855	28	223	-	2004
-	-	-	31	491	11,564	20,340	14	210	-	2005
-	-	2	74	377	9,448	24,718	-	149	-	2006
-	-	49	76	815	13,020	18,015	7	276	12	2007
-	-	39,200	72	3,396	10,478	37,408	10	262	164	2008
-	-	94,256	88	4,129	7,435	21,689	-	341	3	2009
598	-	163,144	262	8,939	14,227	27,708	1	403	-	2010
687	-	147,526	461	6,033	38,493	26,522	7	578	19,218	2011
3	-	143,225	-	220	29,604	27,149	-	726	6,837	2012
1	-	156,203	-	82	10,862	34,613	-	586	3,192	2013
0	-	141,710	-	69	6,215	34,153	-	799	6,340	2014
2	-	159,447	-	180	8,412	34,843	-	829	6,733	2015
2	-	147,657	-	147	10,039	-	3	749	362	2016
1	-	194,817	-	564	11,655	25,869	3	809	2	2017
-	-	236,024	1,791	263	18,001	28,357	11	871	19,915	2018
38	-	233,130	1,448	916	10,890	31,002	20	1,161	4,144	2019
47	-	203,595	1,224	563	7,544	26,063	1	840	1	2020
17	-	340,685	1,093	833	9,282	33,126	5	909	1	2021
154	-	494,077	1	291	18,537	42,828	1	1,199	123	2022
264	-	424,076	427	2,386	12,061	42,380	0	1,186	0	2023
2	-	209,196	640	2,078	7,238	36,882	0	940	1	2024
5	-	205,470	2	3,969	7,783	38,116	4	1,215	3	2025

3-4 광종별 수입액 (계속)

연도	광종	베릴륨광	백금광	탄탈륨광	바나듐광	니오븀광	활석	납석	장석	고령토류	석회석류
1991	-	-	-	-	-	-	14,014	870	774	44,400	3,533
1992	-	-	-	-	-	-	15,456	487	1,066	50,790	4,637
1993	-	-	-	-	-	-	18,078	887	964	54,515	4,828
1994	-	-	-	-	-	-	21,075	1,159	795	60,690	4,408
1995	-	-	-	-	-	-	26,035	868	1,437	65,893	6,110
1996	-	-	5	-	-	-	25,021	550	472	62,540	6,741
1997	-	-	-	34	-	-	18,916	1,134	394	61,104	7,486
1998	-	2	-	-	-	-	10,056	1,321	315	46,745	2,704
1999	-	-	-	-	-	-	8,282	2,064	599	56,798	5,412
2000	-	-	-	-	-	-	9,226	3,144	364	55,454	7,089
2001	-	-	-	-	-	-	7,997	2,866	291	59,785	4,941
2002	-	-	-	1	-	-	8,829	1,981	344	59,278	7,971
2003	-	301	-	-	-	-	9,456	984	434	58,719	7,803
2004	-	-	1	-	-	-	10,474	1,230	533	55,040	19,821
2005	-	-	35	2,963	-	-	12,962	616	595	54,231	30,801
2006	-	-	1	397	3	-	14,453	575	558	59,107	34,078
2007	16	10	35	241	8	-	17,795	682	653	64,077	36,434
2008	-	-	28	119	1	-	21,548	762	1,146	65,691	48,329
2009	-	-	21	632	-	-	14,174	60	1,919	58,786	32,742
2010	-	-	13	9	-	-	21,631	307	1,670	69,549	47,181
2011	-	-	613	1	2	-	28,113	24	1,706	73,042	51,787
2012	-	-	193	-	546	-	32,030	293	741	73,104	45,305
2013	-	1	386	2,313	-	-	32,226	522	908	73,622	48,095
2014	-	780	37	500	-	-	35,658	295	878	82,018	48,983
2015	-	3	-	2	13	-	33,122	245	616	78,552	46,993
2016	-	-	6	-	-	-	34,303	261	673	77,790	49,753
2017	-	-	47	21	41	-	34,909	299	688	73,938	49,959
2018	-	6	12	2,903	-	-	33,251	258	694	71,182	50,596
2019	-	5	-	296	10	-	38,851	227	636	72,915	53,981
2020	-	29	7	243	2	-	35,236	171	590	67,370	64,808
2021	-	12	15	0	23	-	46,108	768	680	79,561	58,652
2022	-	17	70	188	30	-	31,415	451	1,424	101,513	78,945
2023	-	33	1	2,506	41	-	48,174	336	1,744	95,309	72,944
2024	-	0	10	602	28	-	42,194	390	1,855	52,432	51,892
2025	-	7	0	43	0	-	39,553	821	1,710	53,151	52,019

(단위 : 천\$)

규석	규사	규조토	인광석	황	사문석	규회석	불석	인상흑연	광종 연도
1,554	17,869	2,501	79,525	48,325	-	318	-	8,826	1991
2,370	19,135	3,135	101,694	39,941	-	236	16	7,488	1992
3,792	20,639	3,521	93,176	17,351	-	453	71	7,254	1993
4,090	22,747	4,541	89,859	20,715	-	456	82	7,071	1994
4,041	27,310	6,868	94,339	28,629	-	682	59	8,985	1995
3,503	30,313	7,619	95,083	17,799	-	614	57	8,479	1996
3,908	27,442	8,327	93,330	8,808	-	973	8	7,705	1997
2,816	19,017	5,386	85,265	7,432	-	635	2	5,217	1998
3,734	22,826	5,314	83,378	7,642	-	1,293	10	4,822	1999
4,199	27,905	6,852	79,253	9,200	-	1,362	3	4,737	2000
3,853	30,283	7,475	65,281	5,640	-	1,580	91	4,468	2001
4,077	28,543	7,330	61,710	4,892	-	1,872	9	4,282	2002
5,520	33,530	7,928	63,408	7,271	-	1,787	51	4,985	2003
4,820	41,094	8,908	76,964	10,571	-	4,028	52	5,821	2004
5,278	44,778	9,419	103,709	11,239	-	3,006	284	5,835	2005
5,872	46,887	10,673	98,127	9,639	-	3,314	285	6,579	2006
7,641	42,242	13,391	115,004	7,655	-	3,778	204	10,269	2007
8,837	49,836	14,143	332,878	25,936	-	4,172	514	16,731	2008
9,707	33,010	12,752	92,431	925	-	3,512	370	12,579	2009
10,874	49,344	14,900	127,531	3,538	-	5,491	136	19,336	2010
13,370	60,170	17,271	157,997	11,840	-	7,107	109	21,658	2011
14,339	52,997	15,854	130,681	8,556	-	6,305	184	19,251	2012
21,885	47,102	17,446	78,882	3,670	-	6,669	403	17,442	2013
31,815	57,183	18,127	73,109	5,272	-	7,320	211	20,978	2014
25,756	53,506	17,897	78,750	3,700	-	6,563	110	19,837	2015
21,447	57,067	19,030	70,851	2,123	-	6,978	256	17,445	2016
27,970	57,641	17,692	58,663	1,674	-	7,477	263	22,984	2017
24,103	54,438	20,281	65,361	2,821	-	7,549	585	21,438	2018
24,679	56,877	17,824	62,707	2,515	-	7,142	528	16,188	2019
28,713	45,905	15,732	54,990	1,756	-	7,038	1,265	14,681	2020
36,168	46,661	19,788	72,893	8,479	-	6,560	527	16,090	2021
23,379	88,581	4,022	151,972	35,764	-	8,421	829	23,666	2022
25,085	74,277	57,849	131,553	8,325	-	8,078	605	20,444	2023
16,437	48,203	44,426	103,986	1,915	-	6,078	345	10,215	2024
12,106	47,507	40,152	94,933	4,864	-	5,573	309	12,751	2025

3-4 광종별 수입액 (계속)

광종 연도	토상·기타 흑연	석면	형석	운모	홍주석	남정석	중정석	주사	규선석
1991	673	33,093	7,109	3,061	1,885	639	2,686	-	-
1992	2,817	37,834	7,132	2,519	811	563	2,745	-	-
1993	2,376	33,269	6,789	2,860	1,434	578	2,800	-	-
1994	2,311	32,155	7,471	4,840	1,746	509	3,540	-	-
1995	1,655	33,110	11,480	7,218	2,326	595	4,405	334	-
1996	3,093	29,193	12,519	10,041	2,121	610	6,402	225	4
1997	2,817	17,130	9,984	8,734	2,380	711	4,912	175	-
1998	1,615	10,665	8,336	3,906	2,204	333	3,216	74	-
1999	2,007	-	9,596	6,470	1,769	424	4,994	117	72
2000	3,006	-	10,384	7,947	1,886	440	4,560	81	90
2001	2,892	-	9,000	9,449	2,438	347	3,914	101	66
2002	2,100	-	9,848	9,626	2,455	404	4,941	105	-
2003	1,518	-	10,681	7,954	2,158	447	2,721	99	-
2004	3,424	-	9,928	16,580	2,758	506	2,958	219	2
2005	3,801	-	11,483	27,080	2,983	505	2,858	159	-
2006	3,829	-	9,327	29,968	3,387	812	3,135	144	-
2007	5,131	-	9,551	32,198	2,915	788	3,145	205	-
2008	8,479	-	14,097	30,987	4,185	880	4,546	51	19
2009	11,200	-	18,984	28,246	3,527	762	4,215	119	24
2010	8,228	-	24,583	40,582	4,932	1,281	6,465	136	45
2011	7,997	-	38,282	38,966	4,322	1,036	7,953	65	11
2012	6,183	-	34,768	47,615	3,603	1,196	10,897	115	2
2013	5,418	-	27,896	19,284	4,977	1,665	10,069	53	-
2014	8,089	-	26,870	16,534	4,345	1,092	10,488	49	-
2015	9,567	-	23,605	16,259	3,682	1,222	11,048	19	1
2016	12,594	-	16,948	18,037	3,263	1,142	7,856	31	2
2017	20,878	-	21,562	28,124	3,767	1,058	7,670	102	1
2018	59,922	-	26,712	28,958	3,605	1,067	7,869	53	4
2019	76,250	-	27,712	27,458	4,829	1,058	7,806	59	5
2020	87,543	-	25,518	26,760	3,230	940	7,637	26	1
2021	94,760	-	94,760	31,342	3,838	1,092	10,008	25	7
2022	145,180	-	30,134	42,609	10,037	1,756	13,599	46	-
2023	123,679	-	37,312	31,305	5,047	2,436	13,849	10	2
2024	34,845	-	17,227	28,946	5,775	1,528	11,567	20	0
2025	38,565	-	16,788	24,988	5,071	1,235	10,698	25	0

(단위 : 천\$)

수정	붕소광	금강석	하석	마그네사이트	석고	명반석	무연탄	유연탄	광종 연도
-	-	-	-	14,143	10,917	-	65,604	1,514,363	1991
-	-	-	-	10,808	12,070	0	42,393	1,534,728	1992
-	-	-	-	11,979	14,047	-	39,820	1,643,014	1993
-	-	-	-	11,187	18,480	-	33,097	1,695,403	1994
2,236	3,965	64,673	44	19,760	24,095	-	35,196	1,991,926	1995
2,610	3,541	36,090	80	38,139	27,417	24	45,818	2,250,757	1996
3,728	5,673	28,771	52	38,697	27,621	35	37,641	2,301,056	1997
1,927	3,727	9,124	48	30,432	13,169	-	35,847	2,146,532	1998
810	4,703	18,707	33	34,178	10,905	16	46,066	1,866,479	1999
1,388	5,126	26,344	3	41,283	14,863	738	72,473	2,032,996	2000
927	4,793	26,339	-	38,885	14,981	610	118,047	2,157,354	2001
492	5,183	35,838	-	39,386	16,303	0	148,378	2,254,293	2002
197	4,286	29,359	-	39,282	19,965	-	176,951	2,266,117	2003
149	3,911	30,122	3	48,723	25,020	51	232,956	3,891,441	2004
79	3,385	40,451	-	51,904	20,503	216	429,014	4,803,071	2005
115	3,972	51,392	21	59,491	24,320	100	406,607	4,699,843	2006
105	5,213	61,488	92	66,951	24,828	40	447,499	5,674,763	2007
149	6,639	71,212	80	95,234	25,486	2	991,015	11,155,647	2008
144	5,525	51,134	57	61,245	16,022	-	672,069	8,996,945	2009
237	5,416	62,894	29	101,014	17,273	0	1,015,544	11,425,189	2010
314	3,814	67,002	9	120,304	21,090	-	1,773,632	16,052,361	2011
682	67	48,701	-	96,038	23,375	-	1,360,548	14,221,222	2012
180	-	49,860	-	82,817	22,829	1	1,142,881	11,623,986	2013
164	-	48,603	-	80,772	39,752	0	920,916	10,722,768	2014
287	-	57,827	-	72,589	35,762	1	812,631	8,674,516	2015
224	-	63,084	-	65,641	35,818	-	758,968	8,167,716	2016
222	4,571	66,296	82	104,062	49,828	0	933,051	13,480,829	2017
171	3,571	66,150	62	105,976	33,895	-	1,199,286	14,668,105	2018
156	3,504	67,048	44	94,984	34,699	-	927,250	13,062,449	2019
134	2,613	81,584	63	66,970	32,440	-	610,914	8,804,749	2020
178	5,407	112,075	57	112,821	43,439	0	889,226	13,485,475	2021
152	9,035	159,028	241	125,579	56,079	7	2,145,992	33,888,622	2022
146	8,233	119,878	167	99,418	53,946	19	1,312,100	24,662,851	2023
21	4,729	85,699	159	75,593	33,412	67	845,487	15,423,361	2024
44	4,015	38,445	77	87,876	23,702	59	523,966	11,750,290	2025

3-5 광산물 교역규모

(단위 : 백만\$)

연도	수출액			수입액		
	합계	일반광	석탄광	합계	일반광	석탄광
1992	48	48	0	3,352	1,755	1,597
1993	53	53	0	3,590	1,877	1,713
1994	54	54	0	3,627	1,873	1,754
1995	54	53	0	4,148	2,091	2,057
1996	61	61	0	4,321	2,010	2,311
1997	52	52	0	4,523	2,153	2,370
1998	86	85	0	4,207	2,001	2,206
1999	39	39	0	4,287	2,343	1,944
2000	44	44	0	4,567	2,409	2,158
2001	31	30	0	4,812	2,489	2,323
2002	31	31	0	4,879	2,433	2,446
2003	43	42	0	5,343	2,847	2,496
2004	78	77	2	8,062	3,837	4,225
2005	92	90	1	10,947	5,590	5,357
2006	96	96	0	13,838	8,577	5,261
2007	168	167	1	16,009	9,721	6,288
2008	305	300	5	24,264	11,890	12,374
2009	100	100	0	19,103	9,205	9,898
2010	213	212	1	27,538	14,672	12,866
2011	283	276	8	40,112	21,834	18,278
2012	304	300	4	35,370	19,465	15,905
2013	248	244	4	30,098	17,141	12,957
2014	301	295	6	29,319	17,313	12,006
2015	324	320	4	22,412	12,535	9,877
2016	210	209	1	20,570	11,329	9,241
2017	323	320	3	29,844	14,767	15,077
2018	508	506	2	32,145	15,566	16,579
2019	496	496	0	29,813	15,700	14,113
2020	583	583	0	26,011	16,489	9,522
2021	1,638	1,638	0	39,837	25,274	14,563
2022	2,086	2,086	0	50,844	22,664	28,179
2023	1,905	1,905	0	40,492	20,401	20,091
2024	1,102	1,102	0	36,099	19,810	16,289
2025						

* 개정된 통계 범주에 따라 작성(「통계구조 개편 안내(p.4)」 참조)

IV

부록

KI G A M

IV

부록

1	법정(法定)광물 (59종 : 광업법 제 3 조)	182
2	광산물 기본 관세율 현황 (2023년 12월 기준)	182
3	광물의 용도	184
4	광종별 품질요건	186
5	광종별 광업권 등록현황	190
6	2025년도 광종별 광업권별 등록·소멸·회복 현황	191
7	국별 석재(石材) 수출입 실적	192
8	2025년 우리나라 품목별 수출입 실적	194
9	시멘트 업체별 생산량	195
10	국내 광종별 매장량	196
11	해외 광종별 매장량	197

1 법정(法定)광물 (59 종 : 광업법 제 3 조)

금광, 은광, 백금광, 동광, 연광, 아연광, 창연광, 주석광, 안티몬광, 철광, 수은광, 크롬철광, 티탄철광, 유화철광, 망간광, 니켈광, 코발트광, 텅스텐광, 몰리브덴광, 마그네사이트, 비소광, 보크사이트, 리튬광, 바나듐광, 탄탈륨광, 니오븀광, 질코늄광, 사금, 카드뮴광, 토륨광, 베릴륨광, 우라늄광, 희토류광(세륨, 란타늄, 이트륨 함유토석)

인광, 석탄, 유황, 흑연, 금강석, 붕소광, 형석, 하석, 운모(견운모, 질석 포함), 석고, 납석, 활석, 홍주석(홍주석, 규선석 및 남정석 포함), 명반석, 중정석, 규조토, 장석, 고령토(도석, 벤토나이트, 산성백토, 외목점토, 목질점토, 반토혈암 포함), 불석, 사문석, 수정, 연옥, 석회석(백운석 및 규회석을 포함), 규석, 규사, 석유(천연핏치 및 가연성 천연가스 포함)

2 광산물 기본 관세율 현황 (2025년 12월 기준)

세 율	품 목 명	
0%	천연 인산칼슘	티타늄광과 그 정광
	석탄(응결한 것 제외)	니오븀광과 그 정광
	철광과 그 정광	탄탈륨광과 그 정광
	망간광과 그 정광	바나듐광과 그 정광
	구리광과 그 정광	지르코늄광과 그 정광
	니켈광과 그 정광	은광과 그 정광
	코발트광과 그 정광	금광과 그 정광
	알루미늄광과 그 정광	백금(족)광과 그 정광
	납광과 그 정광	안티모니광과 그 정광
	주석광과 그 정광	수은광과 그 정광
	아연광과 그 정광	게르마늄광과 그 정광
	크로뮴광과 그 정광	베릴륨광과 그 정광
	텅스텐광과 그 정광	비스무스광과 그 정광
	우라늄광 또는 토륨광과 그 정광	기타금속광과 그 정광
	몰리브덴광과 그 정광	방사성원소(우라늄, 토륨, 플루토늄) 및 그 화합물, 합금, 분산물

2 광산물 기본 관세율 현황 <계속>

세 율	품 목 명	
1 %	천연 인산알루미늄칼슘 기타 배소한 황화철광	다이아몬드 갈탄 토탄
2 %	황화철광 황	형석 하석
3 %	천연흑연 석영 규암 고령토 벤토나이트 산성백토 홍주석 남정석 규선석(홍주석) 인산칼슘 분쇄한 것 중정석 규조토 대리석 백운석 마그네사이트 석회석 운모 및 운모웨이스트 규사 천연동석 및 활석(파쇄 또는 분상하지 않은 것)	천연붕산염과 그 정광 장석 질석(운모) 천연 황화비소 진주암과 녹니석 주사 납석 불석 명반석 규회석 도석 견운모 은 금 백금
5 %	석고 플라스터	다이아몬드 수정
8 %	활성규조토 활성토	질석·박리한 버미큐라이트

*출처 : 관세청 통관자료

3 광물의 용도

광물명	용도
금	반도체소재, 전기통신부품, 장신구류, 치과재료, 미사일, 주화
은	전기계기, 사진재료, 도금, 냉동기기재료, 장신구, 주화
백금	백금판·선·박, 전극, 의치재료, 촉매, 이화학기구, 저항체 접점, 장신구
동	전기계기, 전선, 화폐, 동판, 건축재
연	건전지, 전선피복재, 활자, 퓨우즈, 도금
아연	도금, 합석, 합금광물, 방부제, 다이캐스트 재료
창	합금, 의약 및 화장품 원료
주석	석판, 감마(減摩)합금, 활자, 땀납
안티모니	활자, 완구광택, 안료, 극판, 탄약
수은	금·은제련, 수은전지, 뇌관, 온도계
철	제철, 시멘트
크롬	고속도강, 내식강
티탄	항공기, Jet Engine, 용접봉 피복재, 병기, 석유화학 첨가용
황철	황산제조, 제철
망간	제철, 건전지, 강재, 화학약품, 성냥
니켈	전열선, Diesel기관 Valve, 정밀메타, 스테인레스강, 축전지
코발트	전기도금, 도자기착색, 페인트, 고속절단기구, 제트엔진, 미사일, 알니코
텅스텐	필라멘트, 고속도강, 무기재료, 합금
몰리브덴	샤프트, 포신, 장갑판, 필라멘트, 사진, 반도체
비소	살충제, 탈색제, 제초제
보크사이트	알루미늄제조
우라늄	핵연료, 핵무기
리튬	핵융합연료, 에어컨, 용제, 고온하의 윤활재, 2차 전지 원료
카드뮴	도금, 안료, 플라스틱, 건전지, 합성수지, 용접봉, PVC 안정제
세륨	라이타돌, 영사용 아크카본, 브라운관 연마재, 광학유리, 화학약품
토륨	핵연료
베릴륨	원자로, 항공기 재료, 절연체, 특수 내화물
탄탈륨	초경합금, 축전지, 광학용 고굴절 분산유리
니오븀	특수강, 초전도 재료, 광학유리
질코늄	주물사, 내화재, 열교환기, 핵반응로
바나듐	내연기관부품, 자동차·항공기 부품, 축전지
란타넘	전자, 광학렌즈 첨가제
이트륨	형광체, 브라운관 발광체
인광	비료, 비누, 사료
붕소	유리제품(붕소구), 방부제, 시약
마그네사이트	합금, 제당, 내화물
흑연	전극, 연필, 주물, 윤활재, 팽창흑연, 내화벽돌

광물명			용도
금	강	석	보석, 절삭공구, 금형, 보호피막, 광학부품(적외선의 투과성)
운		모	절연재(집성운모: 전기기기, 전선, 충전기기 등의 절연체), 도자기, 석재
질		석	골재원료, 내장재, 흡음재, 내화재
석		면	단열재, 스텔트 제조용 박킹, 플라스틱 강화제, 브레이크 라이닝
유		황	비료, 정유공업, 플라스틱 제조, 페인트, 제지, 정수, 제강공업, 화약
석		고	기프스, 도자기 형재, 미술공예용, 시멘트, 비료, 농업용
납		석	내화물, 고무공업, 도자기용, 시멘트
활		석	제지, 화장품, 농약, 공예품
남	정	석	전기로의 벽
홍	주	석	전기로의 벽
형		석	유리공업용제, 제철·제련용 용제, 냉동제
명	반	석	알루미나 제조
중	정	석	시추용 니수(泥水), 페인트·고무의 충전재
하		석	도자기, 유리
규	조	토	플라스틱·제지의 충전재, 여과재, 골재원료, 단열재
장		석	도자기, 유리, 경질유리, 브라운관, 자동차 유리, 용접봉, 석재
불		석	탈취제, 사료, 토지개량용, 건축재료, 제지 충전재, 수질 개선재
사	문	석	제철용, 비료
규	회	석	비료, 충전재
수		정	준보석(자수정), 장신구, 안경
연		옥	준보석(옥), 장신구, 공예품
고	령	토	도자기, 내화연와 원료, 아트지 표면 도포, 제지 충전재
벤	토	나	주물, 시추용 니수(泥水), 토질 강화제, 토목
석	회	석	제철, 시멘트, 농업용, 건축재, 유리, 석재
대	리	석	건축내장 마감 재료
규		석	유리, 주물사, 규소철, White Carbon, 시멘트
규		사	판유리, 주물사
진	주	암	내화단열 연와, 건축 골재, 시추용 니수, 페인트·고무 충전재, 원예용
칼		륨	비료, 화약, 안료, 약품, 요업, 용접봉
팔	라	듐	촉매
로		듐	촉매, 원자력
세		슘	브라운관 전자총, 안경 및 광학기구 연마재
사	마	륨	고성능 자석 원료
유	로	품	적색 발광체 원료
네	오	듐	고성능 자석 원료, 유리 첨가제
마	그	네	합금, 제당, 내화물
텔	루	륨	합금 첨가제, 광전지, 전자냉동소자

4 광종별 품질요건

1) 제철용 원료요건 및 역할

광 종	품 위	입 도	역 할
철광석	Fe 55-60%	괴 8 ~ 30mm 분 100mesh ~ 8mm	고로용 : 괴광 소결용 : 분광
석회석	CaO 52%, SiO ₂ 1% " " SiO ₂ 4% CaO 50% "	종괴 45 ~ 80mm 소괴 20 ~ 45mm 분 100mesh ~ 3mm 분 100mesh ~ 3mm	고로용 : 유해성분(SiO ₂ , Al ₂ O ₃ , S, P, As) 등 불순물제거 제강용 : 정련중 CaO를 첨가하여 Slag 생성
망간광	Mn 28% 이상 Fe 18% 이상 Al ₂ O ₃ 7% 이하	6 ~ 200mm	고로용 : 선철중 Mn 첨가, 용선중 유황제거 및 유동성 촉진 제강용 : Killed강, 고탄소강의 Mn분 및 Slag의 유동성을 높임
사문석	MgO 35% 이상 SiO ₂ 40% 이상 Al ₂ O ₃ 2% 이하	100mesh ~ 4mm	MgO원으로 Slag의 유동성을 높임
백운석	CaO 30% 이상 MgO 20% 이상 SiO ₂ 1.6% Al ₂ O ₃ 0.8%	종괴 35 ~ 70mm 소괴 8 ~ 35mm	제철용으로 전기로 벽돌의 수명을 연장시킴 형석의 소요 원단위를 줄이고 석회석 대체효과
형 석	CaF ₂ 70% SiO ₂ 17%	10 ~ 100mm	Slag의 용융점을 낮추고 Slag화 촉진 및 Slag의 유동성을 높임
규 석	SiO ₂ 95%	8 ~ 30mm	염기도 조절용

2) 망간광

종 류	용 도	화 학 성 분 (%)						
		Mn	Fe	SiO ₂	Al ₂ O ₃	P	Ni	Cu
망 간 광	평로용	38 >	15 <	15 <		0.20 <		
	고로용	30 >	20 >	15 <		0.20 <		
	페로망간	40 >	9 <	10 <	4 <	0.15 <		
이 산 화 망 간 광	건전지용	75 >	2 <	-			0.03 <	0.02 <
	화학약품용	80 >	-	1 <				
	유리착색용	50 >	3 <	-			-	-
전 해 이산화망간	페라이트, 고급건전지	85 >	0.1 <	-				Tr.

3) 제지용 Filler의 종류 및 첨가량

지명(紙名)	Filler 종류	첨가량(%)	Filler의 목적
신문용지	백토(규조토)	0 - 6	인쇄적성 향상
하급인쇄용지		0 - 10	
중질지	백토, 활석	5 - 15	
그라비아용지	활석, 고령토	25 - 30	인쇄적성 향상, Flexibility 부여
서적용지	활석, Clay	30 - 40	
상질지	백토	10 - 20	
Coating 용지	백토, Clay	10	Coating적성 부여
옵셋용지	백토	5 - 10	인쇄적성 향상
볼투용지	Clay, 백토, 산화티탄	10 - 20	볼투명화
사전용지	백토	30 - 40	인쇄적성 향상, 볼투명화
India Paper	탄산칼슘, 산화티탄	30 - 40	
Rice Paper	탄산칼슘	35 - 40	연소속도 조절, 통기성, 볼투명화
백판지	백토	10	인쇄적성 향상

4) 토상흑연

용도	고정탄소(%)	휘발분(%)	입도(mesh)	기타
윤활재	92 이하	2.0 이하	350 - 400	
연필	80 - 82	2.5 이하	350 - 400	
건전지	80 - 85	2.5 - 3	150 - 200	Fe ₂ O ₃ 1.5% 이하 CuO 0.05% 이하
전극	75 - 80	3.5 이하		
도료, 보일러청정제	85 이상	3.0 이하	under 325	
주물	65 - 75	4.0 이하	under 110	

5) 인상흑연

용도	고정탄소(%)	휘발분(%)	회분(%)	입도(mesh)	기타
윤활재	97 이상	1 이하	2 이하	350 - 400	
연필	94 - 96.5	1 - 1.5	5 이하	350 - 400	
탄소봉	97 - 98	1 이하	3 이하	200 - 110	
도가니	85 - 95	0.6 - 2.5	5 - 13	48 - 80	Fe ₂ O ₃ 1% 이하 Pb 0.5% 이하
Packing	95	1 이하	5 이하	110	
건전지	92 - 97	1 - 1.5	3 - 7	200	Fe ₂ O ₃ 1% 이하 CuO 0.05% 이하
강관주형	90 이상	1.5 이하	9 이하	over 48	
전극	85 이상	2.5 이하	13 이하	over 110	
내화물	85 이상	2.5 이하	13 이하	over 130	Fe ₂ O ₃ 2% 이하
전극, 내화물	75 - 80	3 이하	18 - 23	over 130	
주물용	65 - 75	4 이하	18 - 41	under 100	

IV. 부 록

6) 활석, 납석, 고령토, 벤토나이트, 인광석, 장석, 규조토

광종	용도	품 질 요 건							
활석	도자기	SiO ₂ 60% 이상, MgO 30% 이상, CaO 2% 이상, Al ₂ O ₃ 1.5% 이하, Fe ₂ O ₃ 0.5% 이하(낮을수록 양질임)							
	직포	백색의 분말 활석							
	제지	입도 300 - 325mesh 에서 98% 정도 통과 백색도 80 - 85 이상, 마모도 40 - 50mg 이하							
	농업	부착수분 0.8 - 0.5%의 건조품 비중 0.35 - 0.5% 정도가 양질, 입도 - 250mesh 이하							
납석	내화물	SK 30 이상(연화변형점 1,690℃) Fe ₂ O ₃ 1% 이하 광석중 석영립이 적을 것							
	도자기	SK 28 - 30, Fe ₂ O ₃ 0.5% 이하, 구울때 수축율이 적을 것							
고령토	도자기	Al ₂ O ₃ 35% 이상, Fe ₂ O ₃ 0.5% 이하, TiO ₂ 0.1% 이하, CaO 0.5% 이하, MgO 0.2% 이하, 내화도(SK) 35 이상, 1,380℃ 에서 백색을 띠 것							
	제지코팅	대부분 육각판상 결정으로 조성되어 있을것, 입도가 작고 분포가 균일할 것, 석영과 같은 불순물이 포함되지 아니하고 Fe ₂ O ₃ 0.5% 이하 흡습수분이 적고 광택이 풍부할 것, 백색도가 높고 마모도가 작을 것							
벤토나이트		팽윤도, 비점도 및 현탁도가 높으며, Liquid Limit(액성한도)가 클 것							
장석		철분, 티탄, 운모, 석영의 혼입이 적고 착색원이 되는 성분이 적어야 양질임, 도자기용은 1,300℃ 이상으로 구웠을 때 담회색으로 투명한 것 판유리용은 품질과 가공도를 높이기 위하여 - Al ₂ O ₃ 18% 이상, Fe ₂ O ₃ 0.6% 이하, K ₂ O + Na ₂ O 10% 이상의 품질							
규조토	여과용	성분 : SiO ₂ 85% 이상, Al ₂ O ₃ 10% 이하, Fe ₂ O ₃ 2% 이하, CaO, MgO 각 1% 이하							
		고비중 0.25 이하							
		이상적 입도 분포	입도(μ)	- 2	2-6	6-10	10-20	20-40	+ 40
		구성비	4%	30%	18%	24%	20%	4%	
인광석		인산질비료 : P ₂ O ₅ 32% 이상, Fe ₂ O ₃ 5% 이하, Al ₂ O ₃ 5% 이하, H ₂ O 5% 이하							

7) 석회석

(단위 : %)

용도	CaO	MgO	SiO ₂	Al ₂ O ₃	P ₂ O ₅	Fe ₂ O ₃	S
카바이트	54 이상	0.5 이하	1.0 이하	1.0 이하	0.01 이하	1.0 이하	0.01 이하
판유리	53 이상	-	-	-	1.0 이하	0.1 이하	
제선	54 이상	0.5 이하	1.0 이하	-	0.01 이하	-	
제강	"	"	0.5 이하	-	0.02 이하	-	
철합금	"	"	1.0 이하	-	0.5 이하	-	

8) 규석

구분	광학용	금속 규소	Ferro-Silicon	규석 몰탈	Cement	제철용
SiO ₂	99.80% 이상	99.50% 이상	97.00% 이상	93.00% 이상	80.00% 이상	95.00% 이상
Fe ₂ O ₃	0.02% 이하	0.20% 이하	-	1.50% 이하	-	-
Al ₂ O ₃	-	0.15% 이하	3.00% 이상	3.00% 이하	-	-
입도	-	-	30 - 80mm	150-200mesh	-	8-30mm
	규석의 등급	광학용	특급	1급	2급	3급
	SiO ₂	99.80% 이상	99.00% 이상	98.00% 이상	97.00% 이상	96.00% 이상
	Fe ₂ O ₃	0.02% 이하	0.02% 이하	0.50% 이하		

9) 규사

용도	SiO ₂	Al ₂ O ₃	Fe ₂ O ₃	기 타
판 유리	97% 이상	1.3-2.3%	0.08% 이하	CaO 0.5% 이하, 수분 6% 이하 14-100 mesh (-120 mesh 15% 이내)
주물용	85 - 90%	8.0% 이하	3.00% 이하	CaO+MgO 3% 이하
유리섬유	95% 이상		0.20% 이하	320 mesh 85%
도자기	98.5% 이상	-	0.05% 이하	-200 mesh 98%
규산소다	98% 이상	1.3 이하	0.07% 이하	CaO 0.02% 이하, MgO 0.01% 이하, TiO ₂ 0.1% 이하
연마용	90% 이상	-	-	Na ₂ O+K ₂ O 3.5% 이하, TiO ₂ 1.5% 이하 325 mesh 80%

· 유리용 규사 제품별 Fe₂O₃ 허용한도

(단위 : %)

광학용	Crystal glass	식탁용	전구용	이화학용	우유빛 유리	청갈색 유리
0.01	0.02	0.04	0.05	0.1	0.035	2.5

· 주물용 규사의 입도

(단위 : mesh)

구분	1호	2호	3호	4호	5호	6호	7호
입도	6 - 10	10 - 14	14 - 20	20 - 35	35 - 65	65 - 100	100-200

10) 형석

등급	용도별		CaF ₂ (%)	SiO ₂ (%)	수분(%)	기 타
Acid	알미늄	조광	85 이상	10 이하	3 이하	CaCO ₃ 3% 이하 CaCO ₃ 1% "
		정광	97 이상	1 이하		
	불화물, 연제련		95 이상	1 이하		
Ceramic	석회질소		85 - 95	-		Fe ₂ O ₃ 0.12% 이하 Pb, Sn 불포함
	법랑유리		80 - 95	3 이상		
Metallurgical	제선용		75 - 85	20 이하		분말이 전체의 15% 이하
	제강용		80 - 85	15 이하		
	시멘트용		60 - 70			

IV. 부 록

5 광종별 광업권 등록현황

(단위 : 광구수)

광 종	2015	2016	2017	2018	2019	2020	2021	2022	2023	2024	2025
금 · 은 · 동 연 · 아 연 광	730	676	658	700	699	655	606	515	436	385	346
철 · 망 간 광	96	85	79	76	73	70	71	62	57	58	58
기 타 금 속 광	209	168	169	148	140	135	123	118	115	121	116
흑 연 · 석 탄	100	108	107	111	117	118	123	128	92	72	40
활 석	49	49	44	44	44	42	44	43	40	38	36
납 석	101	99	94	97	98	96	83	75	68	69	66
장 석 · 규 석	749	736	713	736	740	745	725	686	608	570	544
고령토류·규조토	1,058	1,037	1,007	1,010	994	951	940	885	831	808	774
석 회 석 류	1,357	1,447	1,481	1,500	1,510	1,497	1,480	1,453	1,424	1,389	1,382
규 사	119	116	116	118	119	118	119	117	116	106	105
운 모	116	117	108	122	124	122	110	103	85	75	71
기 타 비 금 속 광	113	108	108	106	107	103	95	90	84	75	72

자료 : 산업통상자원부 광업등록사무소

6 2025년도 광종별 광업권별 등록·소멸·회복 현황

광종	광업권				탐사권				채굴권			
	당해년도			총등록 (누계)	당해년도			총등록 (누계)	당해년도			총등록 (누계)
	설정 등록	회복	소멸		설정 등록	회복	소멸		설정 등록	회복	소멸	
금·은·동 연·아연광	0	0	20	80	2	0	13	60	5	0	13	206
철·망간광	0	0	7	9	5	0	1	12	3	0	0	37
기타금속광	0	0	5	2	1	0	3	15	4	0	2	99
흑연·석탄	0	0	0	0	3	0	14	11	0	0	21	29
장석·규석	0	0	9	45	1	0	12	47	25	0	31	452
석회석류	0	0	18	64	2	0	6	25	19	2	6	1,293
고령토류·규조토	0	0	7	13	2	0	7	11	3	0	25	750
납석	0	0	1	0	0	0	0	0	0	0	2	66
활석	0	0	0	1	0	0	2	1	0	0	0	34
운모	0	0	1	7	0	0	1	0	1	0	3	64
규사	0	0	0	0	0	0	0	1	0	0	1	104
기타비금속광	0	0	0	1	0	0	1	0	0	0	2	71

자료 : 산업통상자원부 광업등록사무소

7 국별 석재(石材) 수출입 실적

(단위: 천\$, MT)

국가명	2024						2025					
	수출			수입			수출			수입		
	물량	금액	%	물량	금액	%	물량	금액	%	물량	금액	%
합 계	1,046	2,460	100	2,115	5,868	100	1,502	1,350	100	1,697	1,134	100
가 나							0	1	0	0	0	0
괌	185	885	36	0	0	0	3	16	1.2	0	0	0
그리스	0	0	0	1,275	1,464	0.3	0	0	0	793	1,099	0.3
그린랜드							0	0	0	0	0	0
기니	3	3	0.1	0	0	0						
네덜란드	0	0	0	0	2	0	0	6	0.4	0	17	0
네팔	0	0	0	0	0	0						
뉴질랜드							0	3	0.2	0	0	0
대만	0	7	0.3	42	36	0	0	9	0.7	66	45	0
덴마크	0	0	0	4	24	0	0	0	0	1	17	0
도미니카 공화국	0	0	0	0	0	0	1	2	0.2	0	0	0
독일	0	0	0	2	77	0	0	0	0	1	60	0
러시아 연방	0	0	0	0	2	0	0	0	0	23	27	0
마다카스카르	26	4	0.2	0	0	0						
마세도니아	0	0	0	0	0	0						
마이크로네시아							17	9	0.6	0	0	0
마카오	0	0	0	0	0	0						
말레이시아	11	23	0.9	0	0	0	0	5	0.4	0	0	0
멕시코	11	33	1.3	0	0	0	8	75	5.5	0	2	0
모리타니	0	0	0	0	0	0	0	0	0	0	0	0
모잠비크	0	0	0	165	99	0	0	0	0	54	42	0
몽골	6	5	0.2	0	0	0	0	0	0	0	0	0
미국	82	518	21.1	951	482	0.1	294	230	17	1	35	0
미얀마	38	19	0.8	13	11	0	19	9	0.7	0	1	0
방글라데시							0	0	0	0	1	0
베트남	51	54	2.2	153,968	19,381	3.7	288	156	11.6	134,611	18,988	4.6
벨기에	0	0	0	0	0	0	0	0	0	75	51	0
부르키나 파소	0	0	0	0	1	0						
북마리아나 군도	0	0	0	0	0	0						
브라질	0	0	0	588	576	0.1	0	0	0	613	769	0.2
사우디아라비아	0	0	0	0	0	0	89	23	1.7	0	0	0
사이프러스	0	0	0	0	0	0	0	0	0	0	0	0
세르비아							0	0	0	0	12	0
스리랑카	0	1	0.1	0	0	0						
스웨덴	0	0	0	0	3	0						
스위스	0	8	0.3	0	0	0	0	0	0	0	2	0
스페인	0	6	0.2	2,217	1,911	0.4	0	0	0	1,005	930	0.2
슬로바키아	2	2	0.1	0	1	0	0	0	0	0	0	0
슬로베니아	0	11	0.4	0	0	0						
싱가포르	1	12	0.5	1	5	0	5	71	5.2	0	0	0

(단위: 천\$, MT)

국가명	2024						2025					
	수출			수입			수출			수입		
	물량	금액	%	물량	금액	%	물량	금액	%	물량	금액	%
아랍에미리트연합	59	286	11.6	69	32	0	3	17	1.3	63	29	0
아르메니아							0	0	0	44	30	0
아일랜드	0	0	0	0	0	0						
알바니아	0	0	0	91	94	0						
알제리							0	0	0	0	0	0
앙골라	0	0	0	446	39	0	0	0	0	804	28	0
에스토니아							0	0	0	0	0	0
영국	0	5	0.2	5	30	0	0	1	0	2	9	0
오만	0	0	0	10,983	4,343	0.8	0	0	0	9,129	3,609	0.9
오스트리아							0	0	0	0	0	0
우루과이							0	0	0	0	0	0
우즈베키스탄	1	3	0.1	0	0	0	0	1	0.1	43	16	0
우크라이나	0	0	0	0	0	0						
이란	0	0	0	79	25	0						
이집트	0	0	0	88,961	9,196	1.8	0	0	0	74,201	7,168	1.7
이탈리아	0	0	0	3,727	7,162	1.4	0	1	0.1	4,187	7,637	1.8
인도	15	30	1.2	13,483	6,478	1.2	5	126	9.3	11,582	4,783	1.2
인도네시아	4	25	1	1,447	725	0.1	0	1	0	1,373	693	0.2
일본	180	267	10.9	13	106	0	99	176	13	3	17	0
중국	304	176	7.1	182,367	48,638	89	528	206	15.3	1,446,290	364,212	87.8
짐바브웨	0	0	0	0	2	0	0	0	0	82	59	0
카메룬							0	0	0	0	0	0
캄보디아	7	9	0.4	405	108	0	1	1	0	0	0	0
캐나다	1	2	0.1	184	97	0	0	1	0.1	213	110	0
케냐	0	0	0	0	0	0						
콩고민주공화국	0	0	0	0	0	0						
크로아티아	0	0	0	0	0	0						
키르기스스탄	2	7	0.3	89	8	0	0	0	0	23	2	0
태국	14	21	0.8	0	3	0	11	119	8.8	0	0	0
튀르키예	0	0	0	4,495	2,404	0.5	0	0	0	3,920	2,277	0.5
파키스탄	0	0	0	8,665	2,029	0.4	0	0	0	6,813	1,843	0.5
필리핀	0	0	0	255	189	0						
페루	0	0	0	0	0	0	11	3	0.3	0	0	0
포르투갈	0	0	0	248	557	0.1	0	0	0	196	206	0
폴란드	0	0	0	0	0	0						
프랑스	0	3	0.1	606	328	0.1	0	2	0.2	831	306	0.1
핀란드	0	0	0	2	2	0	0	0	0	5	6	0
필리핀	41	24	1	0	0	0	120	54	4	7	11	0
헝가리	0	0	0	0	1	0						
호주	1	4	0.2	0	0	0	0	3	0.2	0	1	0
홍콩	1	7	0.3	22	38	0	0	23	1.7	80	47	0

8 2025년 우라늄 품목별 수출입 실적

광종	광물	수출		수입	
		종량(KG)	금액(천\$)	종량(KG)	금액(천\$)
우 라 늄	천연우라늄	0	0	91,785	12,453
	기타 천연우라늄	0	0	2	60
	U-235를 농축한 우라늄	0	0	654,972	823,005
	기타 U-235를 농축한 우라늄	0	0	1	40
	분산물(농축 우라늄 플루토늄화합물)	0	0	0	0
	분산물(U-235를 열화한 우라늄)	0	17	2	20
	기타 U-235를 열화시킨 우라늄	0	0	4	358
	방사성동위원소 삼중수소 화합물합금 분산물	1	7	1,799	1,680
	악티늄 등 방사성원소 화합물합금 분산물	0	0	3	44
	기타 방사성원소 화합물합금 분산물	7,070	9,098	109,152	60,111
	방사성 잔재물	0	0	37	0
	핵연료 카아트리지	0	0	0	0
	소계	7,072	9,122	857,758	897,771

9 시멘트 업체별 생산량

(단위 : 천톤)

구분	Clinker 생산실적													
	2011	2012	2013	2014	2015	2016	2017	2018	2019	2020	2021	2022	2023	2024
쌍 용	13,364	13,338	12,777	12,866	13,271	13,403	12,801	13,031	12,745	11,618	12,063	11,787	12,155	11,780
삼 표	8,147	8,425	8,050	7,767	7,429	8,014	8,368	7,113	8,029	6,852	6,945	6,784	6,908	6,021
한 일	5,464	5,267	5,283	5,424	5,484	6,276	6,275	5,567	4,822	4,634	4,773	5,004	5,135	4,298
현 대	3,925	4,231	4,131	4,086	4,370	4,793	4,246	4,152	4,580	3,923	4,552	4,437	3,437	3,858
성 신	4,773	5,381	5,618	5,170	5,615	6,675	6,296	6,035	6,084	5,520	5,814	5,976	5,882	4,871
라파즈 한 라	6,058	5,060	5,002	5,910	5,907	5,828	6,275	5,605	5,860	5,593	5,479	5,203	5,084	4,529
아세아	2,834	2,802	2,816	2,901	2,737	3,454	3,698	3,143	3,086	3,087	3,168	3,097	3,053	2,704
고 려	655	651	705	691	687	705	699	706	725	667	634	602	336	
합 계	45,221	45,155	44,382	44,815	45,500	49,148	48,657	45,351	45,931	41,894	43,429	42,889	41,991	38,062

자료 : 한국시멘트협회

10 국내 광종별 매장량

(단위 : 천톤, 사금 : Kg)

광 종	품 위	매 장 량	광 종	품 위	매 장 량
금	Au 7.8 g/t	5,921.7	고령토	각급	112,500.3
은	Ag 192.3 g/t	7,901.6	(고령토)		12,530.0
동	Cu 2.2 %	2,281.6	(도석)		83,455.4
연 아연	Pb 2.5 %	16,972.6	(산성백토)		6,479.3
	Zn 2.7 %		(벤토나이트)		4,798.5
철	Fe 33.3 %	69,589.8	(반토혈암)		3,687.3
중석	WO ₃ 0.5 %	14,733.8	(점토)		1,549.8
몰리브덴	MoS ₂ 0.3 %	5,915.1	운모	"	16,268.4
망간	Mn 19.6 %	360.0	(건운모)		8,683.0
안티모니	Sb 2.1 %	22.0	(운모)		7,099.4
주석	Sn 1.9 %	436.0	(질석)		486.0
사금*	Au 0.9g/m ³	2,857.2	인상흑연	"	2,595.5
희토류	R ₂ O ₃ 2.1 %	25,972.0	형석	"	477.0
석회석 (석회석) (백운석) (대리석)	각급	13,923,448.7	블석	"	15,905.6
		11,849,963.4	규조토	"	3,159.2
		2,008,045.6	규회석	"	4,234.5
		65,439.6	명반석	"	29,278.2
납석	"	98,190.1	사문석	"	22,334.1
규석	"	3,020,680.1	수정	"	44.4
장석	"	252,065.9	중정석	"	842.1
활석	"	8,106.4	홍주석	"	1,041.0
			규사	"	6,302.1
			연옥	"	95.1

주 : 사금()은 자연금광량()으로 환산

자료 : 2025 광물자원 매장량 현황 (한국광물자원공사)

11 해외 광종별 매장량

광종	국별 매장량 순위					세계 총매장량
	1	2	3	4	5	
금 <천톤>	호주 13	러시아 12	남아공 5	인도네시아 3.6	중국,캐나다 3.2	66
은 <천톤>	페루 110	러시아 92	호주 91	중국 67	폴란드 59	610
동 <백만톤>	칠레 180	호주 100	페루 85	러시아 80	콩고 80	980
연 <백만톤>	호주 34	중국 22	러시아 8.9	멕시코 5.6	페루 5	95
아연 <백만톤>	호주 64	중국 60	러시아 29	페루 18	멕시코 14	240
철광석 <십억톤>	호주 59	러시아 35	브라질 34	중국 17	모리타니 10	200
텅스텐 <천톤>	중국 2,500	호주 570	러시아 400	베트남 170	스페인 66	>4,700
몰리브덴 <천톤>	중국 7,800	미국 3,500	칠레 2,600	러시아 1,100	페루 1,000	17,000
망간 <백만톤>	호주 580	남아공 550	브라질 300	중국 260	가봉 61	1,800
주석 <천톤>	인도네시아 1,400	중국 1,200	브라질 700	버마 700	호주 570	>6,000
니켈 <백만톤>	인도네시아 62	호주 25	브라질 16	러시아 8.3	뉴칼레도니아 7.1	>140
코발트 <천톤>	콩고 6,000	호주 1,700	러시아 800	인도네시아 760	쿠바 500	12,000

광 종	국별 매장량 순위					세계 총매장량
	1	2	3	4	5	
안티모니 <천톤>	중국 830	러시아 350	볼리비아 310	키르기스스탄 260	버마 140	>2,000
크롬광 <백만톤>	남아공 350	카자흐스탄 230	짐바브웨 140	인도 79	핀란드 63	>1,200
질코늄광 <백만톤>	호주 55	남아공 5.9	인도네시아 3.4	세네갈 2.6	마다가스카르 2.1	>70
보크사이트 <십억톤>	기니 7.4	호주 3.7	베트남 3.1	인도네시아 2.9	자메이카 2	29
티탄철석 <백만톤>	호주 170	중국 110	캐나다 50	노르웨이 37	마다가스카르 30	>490
중정석 <백만톤>	중국 120	이란 100	카자흐스탄 85	인도 51	터키 34	>390
인광석 <십억톤>	모로코 50	중국 3.4	이집트 2.8	튀니지 2.5	러시아 2.4	73
천연흑연 <백만톤>	중국 100	브라질 74	마다가스카르 27	모잠비크 25	탄자니아 18	310
형석 <백만톤>	중국 110	멕시코 68	남아공 41	몽고 34	베트남 16	330

주 : ① 금속광은 모두 금속 환산량임

② Reserves로 분류된 양()만을 대상으로 함

③ N/A : Not Available

자료 : 미국 지질조사소(USGS) 발간 Mineral Commodity Summaries 2026 (2025.12.31 기준)

한국지질자원연구원 미래전략연구센터

총괄 : 김유정
유옥종, 이화석

통계청 승인 간행물 : 115002호

2026년도 광업·광산물 통계연보

발행일 2026년 5월

ISSN 2288-2634

발행처 한국지질자원연구원 미래전략연구센터

문의 (042)868-3293 www.kigam.re.kr/mici/

인쇄 (주)아미고디자인 (02)517-5043

본 통계연보는 저작권법에 따라 보호받는 저작물이므로 무단 전재와 무단 복제시
법적처벌을 받을 수 있으며, 본 연보의 내용 전부 또는 일부를 인용할 시에는 반드시
출처를 표기하시기 바랍니다.

2026

광업·광산물 통계연보

Yearbook of Minerals Statistics

KIGAM 한국지질자원연구원
Korea Institute of Geoscience and Mineral Resources

34132 대전광역시 유성구 과학로 124
TEL. 042 868 3025 www.mici.kigam.re.kr



